



HODNOTENIE ÚROVNE FAKULTY VEREJNÉHO ZDRAVOTNÍCTVA SLOVENSKEJ ZDRAVOTNÍCKEJ UNIVERZITY V BRATISLAVE VO VZDELÁVACEJ ČINNOSTI A V OBLASTI VEDY A TECHNIKY

ZA ROK 2023

Spracovateľ: Prodekan pre vzdelávaciu činnosť Prodekan pre vedu, výskum a doktorandské štúdium	Podpis:	Dátum spracovania: 19.3.2024
Predkladateľ: Predseda vedeckej rady fakulty	Podpis:	
Prerokované: Vedeckou radou fakulty		Dátum prerokovania: 21. - 26.3.2024
Zverejnené: Na webovom sídle univerzity v doméne fakulty		Dátum zverejnenia: 8.4.2024

ÚVOD	2
I. HODNOTENIE ÚROVNE FAKULTY VO VZDELÁVACEJ ČINNOSTI	3
1.1. UKAZOVATELE VSTUPU VZDELÁVANIA	3
1.2. INFORMÁCIE O POSKYTOVANÍ ĎALŠIEHO VZDELÁVANIA	5
1.3. UKAZOVATELE VZDELÁVANIA.....	12
1.3.1. <i>Stav a vývoja progresu študentov v procese vzdelávania a miery predčasného ukončenia štúdia. Sú to najmä:</i>	12
1.3.2. <i>Učenie sa, vyučovanie a hodnotenie orientované na študenta</i>	15
1.3.3. <i>Učiteľia</i>	19
1.3.4. <i>Tvorivá činnosť, habilitačné konanie a inauguračné konanie</i>	21
1.3.5. <i>Ďalšie informácie týkajúce vzdelávania</i>	23
1.4. UKAZOVATELE VÝSTUPU ZO VZDELÁVANIA	24
ZÁVER	24

Úvod

Hodnotenie úrovne Fakulty verejného zdravotníctva Slovenskej zdravotníckej univerzity v Bratislave (ďalej len „fakulta“) vo vzdelávacej činnosti a v oblasti vedy a techniky (ďalej len „hodnotenie“) sa predkladá v zmysle ustanovenia § 20 ods. 2 písm. b) zákona č. 131/2002 Z. z. o vysokých školách a o zmene a doplnení niektorých zákonov zákona a ustanovenia § 24 ods. 2 písm. b) zákona číslo 269/2018 Z. z. o zabezpečovaní kvality vysokoškolského vzdelávania a o zmene a doplnení zákona č. 343/2015 Z. z. o verejnom obstarávaní a o zmene a doplnení niektorých zákonov v znení neskorších predpisov, v súlade s ustanovením čl. 22 ods. 1 písm. c) Štatútu Slovenskej zdravotníckej univerzity v Bratislave a s ustanovením čl. 18 ods. 1 písm. c) štatútu fakulty.

Ukazovatele uvedené v hodnotení vychádzajú z ustanovení článkov 17, 18 a 19 Metodiky na vyhodnocovanie štandardov Slovenskej akreditačnej agentúry pre vysoké školstvo zo dňa 22. septembra 2022.

I. Hodnotenie úrovne fakulty vo vzdelávacej činnosti

1.1. Ukazovatele vstupu vzdelávania

Výsledky a vývoj ukazovateľov vstupu do vzdelávania indikujú súlad ponuky a záujmu o štúdium študijných programov vysokej školy. Sú to najmä:

a) počet ponúkaných študijných programov podľa 1., 2. a 3. stupňa vzdelávania k 31.12.2023:

	Počet ponúkaných študijných programov k 31.12.2023 pre:			
	1. stupeň vzdelávania	spojený 1. a 2. stupeň vzdelávania	2. stupeň vzdelávania	3. stupeň vzdelávania
FVZ	2	0	2	2

Zdroj: MAIS

b) podiel neotvorených študijných programov v akademickom roku z celkovej ponuky:

	Počet a podiel neotvorených študijných programov z celkovej ponuky študijných programov k 31.12.2023 pre:							
	1.stupeň vzdelávania:		spojený 1. a 2. stupeň vzdelávania:		2. stupeň vzdelávania:		3. stupeň vzdelávania:	
	počet	podiel	počet	podiel	počet	podiel	počet	podiel
FVZ	0		0		0		0	

Zdroj: MAIS

c) počet ponúkaných študijných programov v inom ako slovenskom jazyku:

	Počet ponúkaných študijných programov v inom ako slovenskom jazyku
FVZ	0

Zdroj: MAIS

d) počet uchádzačov o štúdium v akademickom roku 2023/2024:

	Počet uchádzačov o štúdium pre:			
	1. stupeň vzdelávania	spojený 1. a 2. stupeň vzdelávania	2. stupeň vzdelávania	3. stupeň vzdelávania
FVZ	77		36	9

Zdroj: MAIS

e) počet uchádzačov o štúdium v akademickom roku 2023/2024 s iným ako slovenským občianstvom:

	Počet uchádzačov o štúdium s iným ako slovenským občianstvom pre:			
	1. stupeň	spojený 1. a 2.	2. stupeň	3. stupeň
FVZ	3		1	0

Zdroj: Vlastné

f) podiel zapísaných študentov zo všetkých prihlásených záujemcov o štúdium v akademickom roku 2023/2024:

	Zapísaní študenti:	
	Počet	podiel zo všetkých prihlásených záujemcov o štúdium
FVZ	43	43/132=32,5%

Zdroj: MAIS

g) podiel prijatých študentov z iných vysokých škôl v 2. a 3. stupni vzdelávania:

	Počet prijatých spolu	Prijatí študenti z iných vysokých škôl:				
		2. stupeň vzdelávania:		3. stupeň vzdelávania:		
		z toho z inej VŠ	podiel	počet	Z toho z inej VŠ	podiel
FVZ	22	7	31,82%	9	5	55,56%

Zdroj: MAIS

1.2. Informácie o poskytovaní ďalšieho vzdelávania

Fakulta verejného zdravotníctva realizuje ďalšie vzdelávanie zdravotníckych pracovníkov podľa zákona č. 578/2004 Z. z. o poskytovateľoch zdravotnej starostlivosti, zdravotníckych pracovníkoch, stavovských organizáciách v zdravotníctve a o zmene a doplnení niektorých zákonov v znení neskorších predpisov a v súlade nariadením vlády č. SR č. 296/2010 Z. z. o odbornej spôsobilosti na výkon zdravotníckeho povolania, spôsobe ďalšieho vzdelávania zdravotníckych pracovníkov, sústave špecializačných odborov a sústave certifikovaných pracovných činností v znení neskorších predpisov.

AKREDITOVANÉ ŠPECIALIZAČNÉ ODBORY FVZ SZU 2023

Zdravotnícke povolanie lekár

- verejné zdravotníctvo
- epidemiológia

Zdravotnícke povolanie verejný zdravotník

- zdravie pri práci

Zdravotnícke povolanie lekár, zubný lekár, farmaceut, verejný zdravotník, logopéd, psychológ, liečebný pedagóg, fyzik, laboratórny diagnostik a zdravotnícke povolanie s vysokoškolským vzdelaním sestra, fyzioterapeut, zdravotnícky laborant

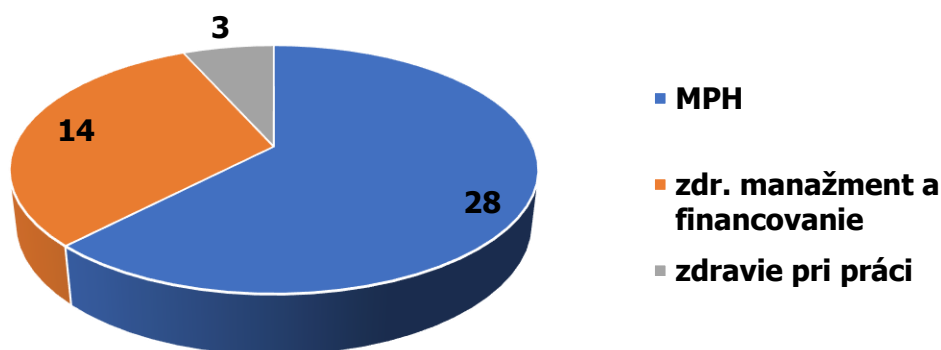
- odborník na riadenie vo verejnom zdravotníctve Master of Public Health

Zdravotnícke povolanie lekár, zubný lekár, farmaceut, laboratórny diagnostik, liečebný pedagóg, logopéd, psychológ, fyzik a zdravotnícke povolanie s vysokoškolským vzdelaním sestra, fyzioterapeut, zdravotnícky laborant

- zdravotnícky manažment a financovanie

Fakulta verejného zdravotníctva v roku 2023 vydala 45 kvalifikačných dokladov – diplomov o špecializácii. V roku 2023 klesol počet absolventov na fakulte o 23 v porovnaní s rokom 2022.

Porovnanie a počet vydaných kvalifikačných dokladov – diplomov o špecializácii – v akreditovaných špecializačných odboroch v roku 2023 ukazuje nasledovný graf.



Fakulta verejného zdravotníctva v roku 2023 vydala 14 diplomov v špecializačnom odbore zdravotnícky manažment a financovanie, čo je o 4 menej v porovnaní s ostatným rokom. V roku 2023 v špecializačnom odbore Master of Public Health vydala 28 diplomov, čo je o 20 menej ako v roku 2022.

Počet absolventov za rok 2023 dokladuje nasledovná tabuľka podľa zdravotníckych povolání a podľa jednotlivých akreditovaných odborov špecializačného štúdia (NV SR č. 296/2010 Z. z. o odbornej spôsobilosti na výkon zdravotníckeho povolania, spôsobe ďalšieho vzdelávania zdravotníckych pracovníkov, sústave špecializačných odborov a sústave certifikovaných pracovných činností v znení neskorších predpisov).

Vydané kvalifikačné doklady na FVZ v roku 2023 – diplomy o špecializácii

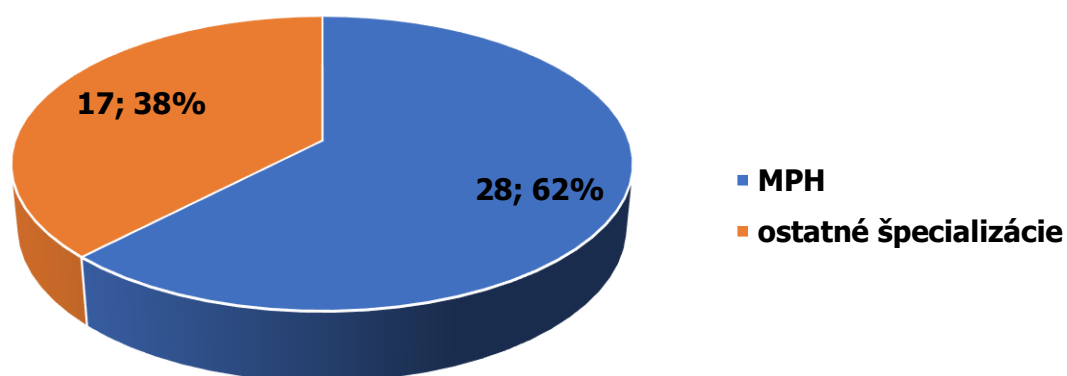
zdravotnícke povolanie	odbor	počet	
verejný zdravotník	zdravie pri práci	3	3
farmaceut	odborník na riadenie vo verejnom zdravotníctve Master of Public Health	2	28
lekár	odborník na riadenie vo verejnom zdravotníctve Master of Public Health	14	
psychológ	odborník na riadenie vo verejnom zdravotníctve Master of Public Health	2	
sestra	odborník na riadenie vo verejnom zdravotníctve Master of Public Health	3	
verejný zdravotník	odborník na riadenie vo verejnom zdravotníctve Master of Public Health	5	
zubný lekár	odborník na riadenie vo verejnom zdravotníctve Master of Public Health	2	
farmaceut	zdravotnícky manažment a financovanie	2	
laboratórny diagnostik	zdravotnícky manažment a financovanie	1	
lekár	zdravotnícky manažment a financovanie	6	
sestra	zdravotnícky manažment a financovanie	5	
SPOLU		45	

Nasledovná tabuľka dokumentuje pomer vydaných diplomov v jednotlivých špecializačných odboroch (v roku 2023 špecializačný odbor zdravotnícky manažment a financovanie a špecializačný odbor zdravie pri práci) a pomer vydaných diplomov v špecializačnom odbore odborník na riadenie vo verejnom zdravotníctve Master of Public Health.

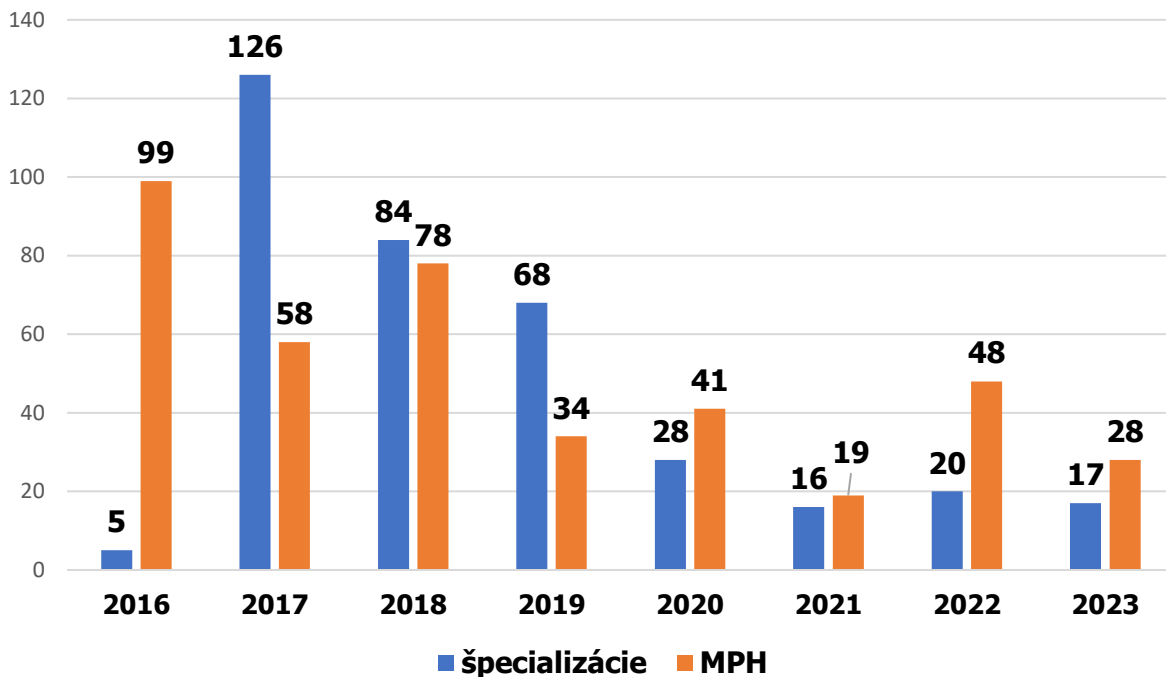
Vydané diplomy o špecializácii na FVZ v roku 2023

zdravotnícke povolanie	diplom		spolu
	špecializácia	MPH	
farmaceut	2	2	4
laboratórny diagnostik	1	0	1
lekár	6	14	20
psychológ	0	2	2
sestra	5	3	8
verejný zdravotník	3	5	8
zubný lekár	0	2	2
spolu	17	28	45

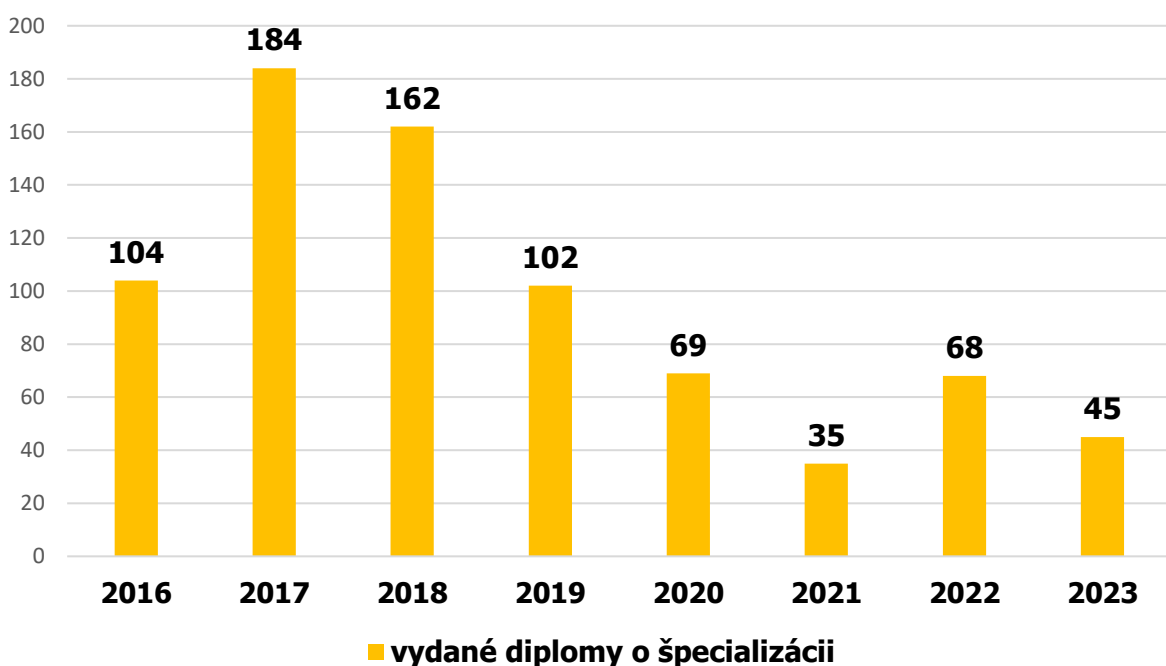
Počet a podiel vydaných diplomov o špecializácii v špecializačnom odbore odborník na riadenie vo verejnom zdravotníctve Master of Public Health a v ostatných špecializačných odboroch znázorňuje nasledovný graf.



Porovnanie vydaných kvalifikačných dokladov (porovnanie počtu vydaných MPH diplomov s ostatnými špecializáciami) za ostatných osem rokov nám ukazuje nasledovný graf. Najviac vydaných kvalifikačných dokladov – diplomov o špecializácii – fakulta vydala v roku 2017 – spolu 184 diplomov o špecializácii. Najviac diplomov v špecializačnom odbore Master of Public Health vydala fakulta v roku 2016.



Nasledujúci graf nám ukazuje porovnanie počtu vydaných kvalifikačných dokladov – diplomov o špecializácii - za ostatných osem rokov.



Vzdelávacie aktivity na FVZ

Fakulta verejného zdravotníctva v roku 2023 vzdelávala 772 zdravotníckych pracovníkov v rámci sústavného vzdelávania a špecializačného štúdia. Uvedené dokumentuje dolu uvedená tabuľka.

Vzdelávacie aktivity v roku 2023

vzdelávacie aktivity	počet	
	vzdelávacích aktivít	účastníkov
sústavné vzdelávanie		
kurzy	10	295
školiace miesta	-	-
spolu	10	295
špecializačné štúdium		
KDŠŠ	9	24
kurzy	4	56
MPH	12	377
školiace miesta	5	20
spolu	30	477
SPOLU	40	772

KDŠŠ – kontrolný deň špecializačného štúdia

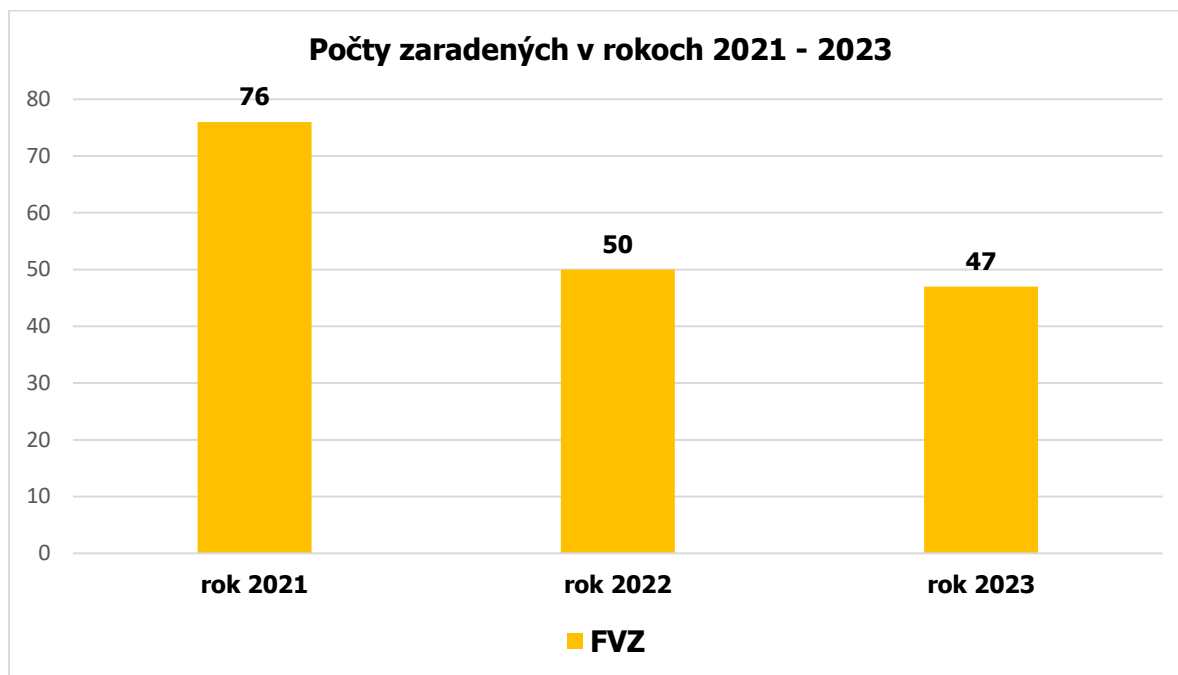
Zarad'ovanie zdravotníckych pracovníkov do ďalšieho vzdelávania

Slovenská zdravotnícka univerzita v Bratislave zaraďuje zdravotníckych pracovníkov do ďalšieho vzdelávania v súlade so zákonom č. 578/2004 Z. z. o poskytovateľoch zdravotnej starostlivosti, zdravotníckych pracovníkoch, stavovských organizáciách v zdravotníctve a o zmene a doplnení niektorých zákonov v znení neskorších predpisov a v súlade s nariadením vlády SR č. 296/2021 Z. z. o odbornej spôsobilosti na výkon zdravotníckeho povolania, spôsobe ďalšieho vzdelávania zdravotníckych pracovníkov, sústave špecializačných odborov a sústave certifikovaných pracovných činnosti v znení neskorších predpisov.

Vzdelávacie ustanovizne sú povinné poskytovať elektronicky postupom, metódami a v lehotách podľa osobitného predpisu kópie dokladov a údaje podľa § 92a ods. 3 zákona č. 578/2004 Z. z. Národnému centru zdravotníckych informácií (NCZI) prostredníctvom Centrálného registra zdravotníckych pracovníkov v ďalšom vzdelávaní (ďalej len „CRZPvĎV“). CRZPvĎV je zdravotnícky informačný systém, ktorý obsahuje údaje o fyzických osobách – zdravotníckych pracovníkoch a ich ďalšom vzdelávaní. SZU v Bratislave od roku 2022 poskytuje zákonom stanovené kópie dokladov a údaje o zaradených zdravotníckych pracovníkoch do ďalšieho vzdelávania do CRZPvĎV prostredníctvom webovej aplikácie NCZI – údaje súvisiace so zaradením na vzdelávanie, prerušením, pokračovaním, zmenou a ukončením vzdelávania (webová aplikácia NCZI bola spustená v novembri 2022).

Na Fakulte verejného zdravotníctva bolo zaradených 47, čo je o 3 menej ako v roku 2022.

Počty zaradených zdravotníckych pracovníkov za obdobie 2021 - 2023 na FVZ nám ukazuje nasledovný graf.



V nasledujúcej tabuľke sú uvedené počty zaradených do špecializačných odborov podľa zdravotníckych povolanií za rok 2023 na FVZ

Počty zaradených podľa zdravotníckeho povolania za rok 2023

zdravotnícke povolanie	ŠO
farmaceut	6
laboratórny diagnostik	1
lekár	19
psychológ	1
sestra	8
verejný zdravotník	10
zdravotnícky laborant	2
spolu	47

Počet zaradených do špecializačných odborov na FVZ za rok 2023

Zdravotnícke povolanie	Študijný program ŠŠ	Spôsob DV	Zaradení spolu	Spolu
lekár	epidemiológia	šš	1	1
lekár	verejné zdravotníctvo	šš	2	2
verejný zdravotník	zdravie pri práci	šš	9	9
farmaceut	odborník na riadenie vo verejnom zdravotníctve Master of Public Health	šš	6	24

lekár	odborník na riadenie vo verejnom zdravotníctve Master of Public Health	šš	13	
psychológ	odborník na riadenie vo verejnom zdravotníctve Master of Public Health	šš	1	
sestra	odborník na riadenie vo verejnom zdravotníctve Master of Public Health	šš	3	
verejný zdravotník	odborník na riadenie vo verejnom zdravotníctve Master of Public Health	šš	1	
laboratórny diagnostik	zdravotnícky manažment a financovanie	šš	1	11
lekár	zdravotnícky manažment a financovanie	šš	3	
sestra	zdravotnícky manažment a financovanie	šš	5	
zdravotnícky laborant	zdravotnícky manažment a financovanie	šš	2	
Celkový počet zaradených do špecializačných odborov na FVZ			47	

1.3. Ukazovatele vzdelávania

1.3.1. Stav a vývoja progresu študentov v procese vzdelávania a miery predčasného ukončenia štúdia. Sú to najmä:

- a) počet študentov vysokej školy/študijného programu v jednotlivých rokoch štúdia;

Študijný program 1. stupňa: Verejné zdravotníctvo

	Počet študentov študijného programu 1. stupňa v jednotlivých rokoch štúdia:		
	1. rok štúdia	2. rok štúdia	3. rok štúdia
denná forma	19	13	7
externá forma	6	-	1
Spolu	25	13	8

Zdroj: MAIS

Študijný program 2. stupňa: Verejné zdravotníctvo

	Počet študentov študijného programu 2. stupňa v jednotlivých rokoch štúdia:		
	1. rok štúdia	2. rok štúdia	3. rok štúdia
denná forma	4	7	-
externá forma	5	-	4
Spolu	9	7	4

Zdroj: MAIS

Študijný program 3. stupňa: Verejné zdravotníctvo

	Počet študentov študijného programu 3. stupňa v jednotlivých rokoch štúdia:			
	1. rok štúdia	2. rok štúdia	3. rok štúdia	4. rok štúdia
denná forma	1	0	1	0
externá forma	7	2	3	7
Spolu				

Zdroj: MAIS

- b) podiel študentov prvého roka štúdia, ktorí predčasne ukončili štúdium v štruktúre podľa dôvodu (vylúčenie pre neprospech, zanechanie štúdia, zmena študijného programu):

	Počet študentov prvého roka štúdia, ktorí predčasne ukončili štúdium a ich podiel z celkového počtu študentov prvého roka štúdia v štruktúre podľa dôvodu:					
	vylúčenie pre neprospech:		zanechanie štúdia:		zmena študijného programu:	
	počet	podiel	počet	podiel	počet	podiel
FVZ	3	12 %	2	8%		

Zdroj: MAIS, vlastné

c) miera predčasného ukončenia štúdia v ďalších rokoch štúdia:

	Počet študentov v ďalších rokoch štúdia, ktorí predčasne ukončili štúdium a ich podiel z celkového počtu študentov v danom roku štúdia:									
	2. rok štúdia:		3. rok štúdia:		4. rok štúdia:		5. rok štúdia:		6. rok štúdia:	
	počet	podiel	počet	podiel	počet	podiel	počet	podiel	počet	podiel
FVZ	3	23%								

Zdroj: MAIS, vlastné

d) podiel zahraničných študentov z celkového počtu študentov:

	Zahranční študenti:	
	počet	podiel z celkového počtu študentov
FVZ	4	6%

Zdroj: MAIS, vlastné

e) podiel študentov s iným ako slovenským občianstvom študujúcich v inom ako slovenskom jazyku z celkového počtu študentov:

	Študenti s iným ako slovenským občianstvom študujúci v inom ako slovenskom jazyku:	
	počet	podiel z celkového počtu študentov
FVZ	0	0

Zdroj: MAIS, vlastné

f) podiel študentov prekračujúcich štandardnú dĺžku štúdia:

	Študenti prekračujúci štandardnú dĺžku štúdia:	
	počet	podiel z celkového počtu študentov
FVZ	5	7,5%

Zdroj: MAIS, vlastné

g) priemerná dĺžka nadštandardnej dĺžky štúdia:

	Priemerná dĺžka nadštandardnej dĺžky štúdia:
FVZ	1 rok

Zdroj: MAIS, vlastné

h) počet odhalených akademických podvodov, z toho počet plagiátov:

	Počet odhalených akademických podvodov	Počet plagiátov
FVZ	0	0

Zdroj: MAIS, vlastné

i) počet disciplinárnych konaní (vylúčenie zo štúdia, napomenutie, bez následkov a pod.):

	Počet disciplinárnych konaní	Štruktúra uložených disciplinárnych opatrení:		
		pokarhanie	podmienečné vylúčenie zo štúdia	vylúčenie zo štúdia
FVZ	0	0	0	0

Zdroj: MAIS, vlastné

j) počet absolventov za akademický rok 2022/2023:

	Počet absolventov:				Spolu
	1. stupeň	spojený 1. a 2.	2. stupeň	3. stupeň	
FVZ	15	-	4	4	23

Zdroj: MAIS, Tabuľka č. 2 k výročnej správe

1.3.2. Učenie sa, vyučovanie a hodnotenie orientované na študenta

Ukazovatele slúžia na hodnotenie stavu a vnímania vzdelávania orientovaného na študenta a podpory študentov. Sú to najmä:

a) pomer počtu študentov a učiteľov:

	Počet študentov	Počet učiteľov	Pomer
FVZ	66	24	66:24

Zdroj: Vlastné

b) počet záverečných prác vedených vedúcim záverečnej práce (priemerný a maximálny počet):

	Počet záverečných prác vedených vedúcim záverečnej práce (priemerný a maximálny počet):							
	bakalárske		diplomové		dizertačné		rigorózne	
	priemer	max. počet	priemer	max. počet	priemer	max. počet	priemer	max. počet
FVZ	1,6	3	1	1	3	5	1	1

c) podiel kontaktnej výučby (vrátane podpory študentov) na celkovej pracovnej kapacite učiteľov vysokej školy/študijného programu (v hodinách za týždeň):

konzultácie - 2 hodiny týždenne.

d) podiel vyslaných študentov na mobility do zahraničia z celkového počtu študentov:

	Počet vyslaných študentov na mobility do zahraničia	Podiel z celkového počtu študentov
FVZ	1	1,5 %

e) priemerný počet kreditov za profilové predmety v študijnom programe:

	Priemerný počet kreditov za profilové predmety
FVZ	9

Zdroj: Vlastné

f) počet prijatých študentov na mobility zo zahraničia v príslušnom akademickom roku:

	Počet prijatých študentov na mobility zo zahraničia
FVZ	0

Zdroj: Vlastné

g) rozsah podpory a služieb kariérového poradenstva (odhadované v hodinách na študenta):

	Rozsah podpory a služieb kariérového poradenstva (v hod. na študenta)
FVZ	2 hod.

Zdroj: Vlastné

- h) počet zamestnancov so zameraním na podporu študentov (študijné a kariérové poradenstvo):

	Počet zamestnancov so zameraním na podporu študentov
FVZ	4

Zdroj: Vlastné

- i) podiel študentov, ktorí sa zapojili do hodnotenia kvality výučby, a učiteľov študijného programu z celkového počtu študentov: miera spokojnosti študentov;

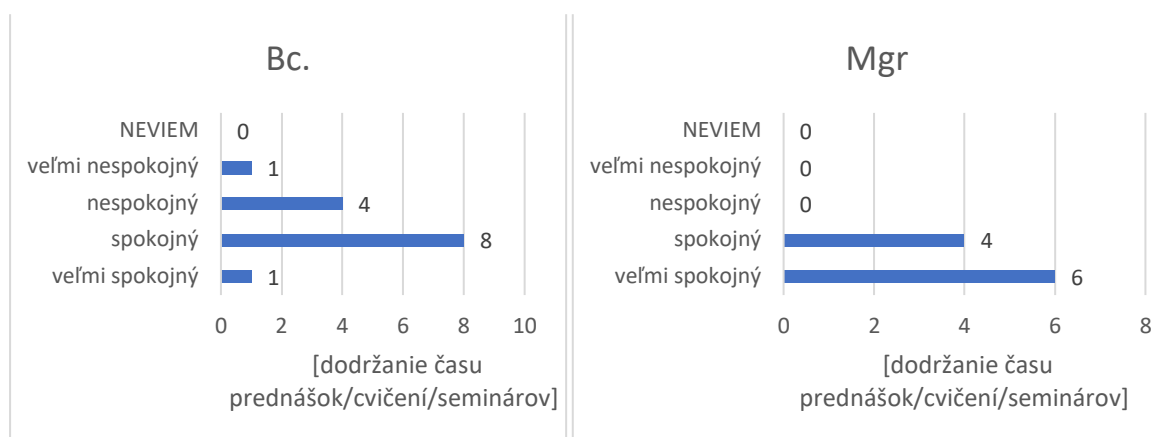
Fakulta	Počet zapojených študentov	Počet študentov na SZU	% návratnosť
FVZ	24	58	41,38%

Zdroj: Správa o spracovaní výsledkov získavania spätnej väzby zainteresovanými stranami na SZU za akademický rok 2022/2023

- j) miera spokojnosti študentov s kvalitou výučby a učiteľov:

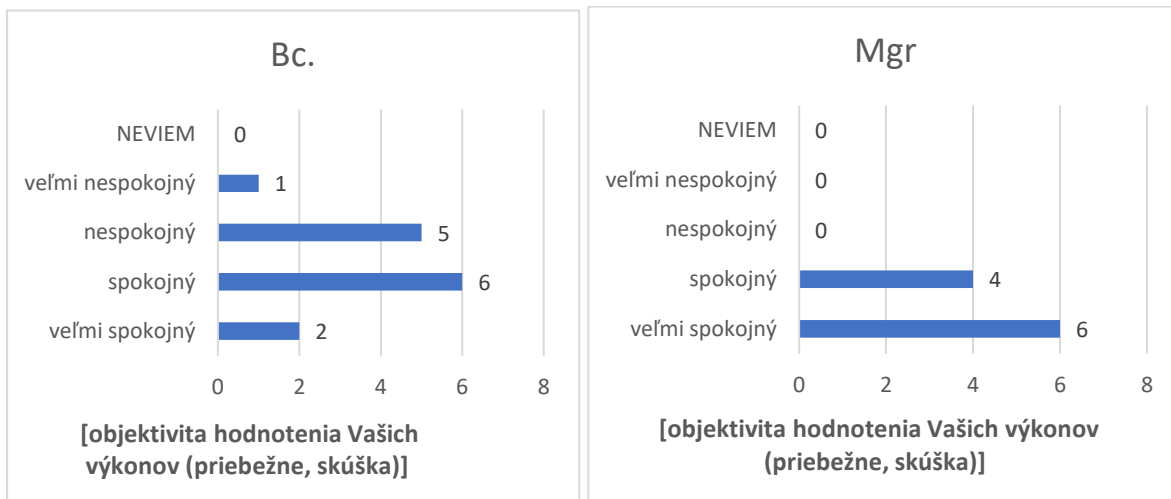
Väčšina odpovedajúcich študentov je spokojných, resp. veľmi spokojných s dodržiavaním obsahového harmonogramu prednášok/cvičení/seminárov ako v Bc. tak i v Mgr. štúdiu.

Zdroj: Správa o spracovaní výsledkov získavania spätnej väzby zainteresovanými stranami na SZU za akademický rok 2022/2023



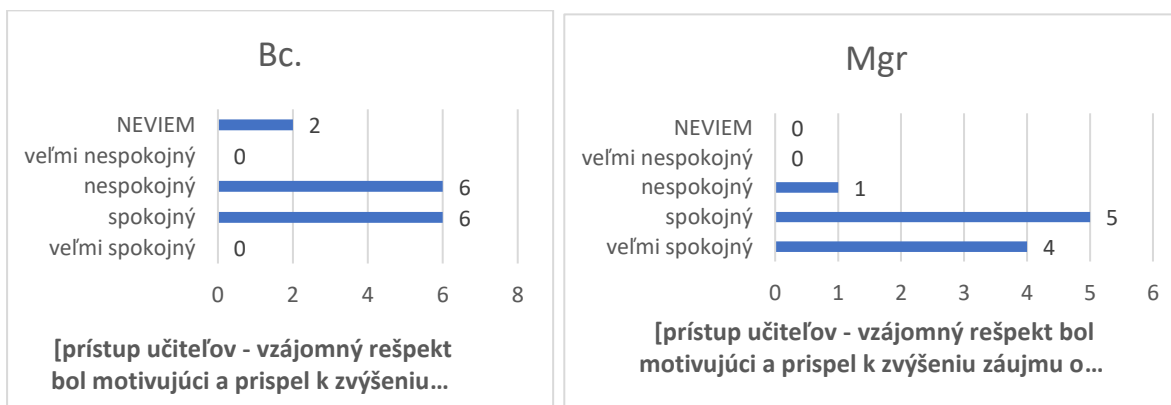
Dodržanie obsahového harmonogramu prednášok/cvičení/seminárov na fakultách

Väčšina odpovedajúcich študentov spokojných, resp. veľmi spokojných s objektivitou hodnotenia výkonov študentov -priebežne alebo na skúške ako v Bc. tak i v Mgr. štúdiu.



Zdroj: Správa o spracovaní výsledkov získavania spätnej väzby zainteresovanými stranami na SZU za akademický rok 2022/2023, Objektivita hodnotenia Vašich výkonov (priebežne, skúška) na fakultách

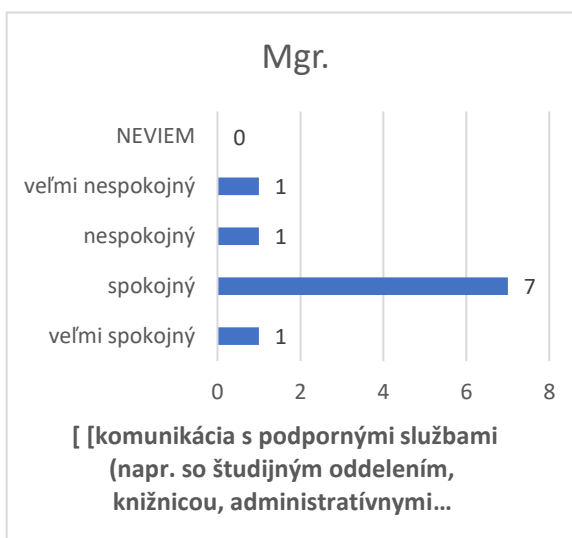
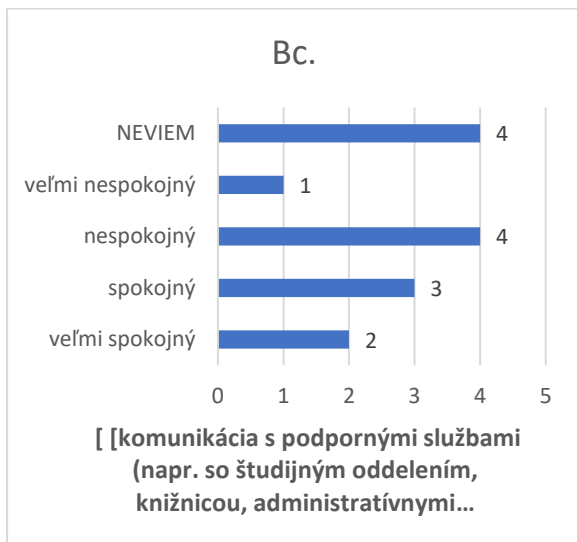
V rámci Bc. štúdiá len polovica študentov spokojná s prístupom učiteľa, zvyšná polovica nespokojná. Dvaja študenti sa nevedeli k danej problematike vyjadriť. V rámci Bc. štúdiá nespokojnosť študentov je v rámci predmetu Biochémia. (u väčšiny študentov opakovane zapísaný predmet). V rámci Mgr. štúdiá je prevažná časť študentov spokojná, resp. veľmi spokojná s prístupom učiteľov



Zdroj: Správa o spracovaní výsledkov získavania spätnej väzby zainteresovanými stranami na SZU za akademický rok 2022/2023, Prístup učiteľov - vzájomný rešpekt bol motivujúci a prispel k zvýšeniu záujmu o predmet / štúdium

Spokojnosť študentov s podpornými službami na jednotlivých fakultách SZU

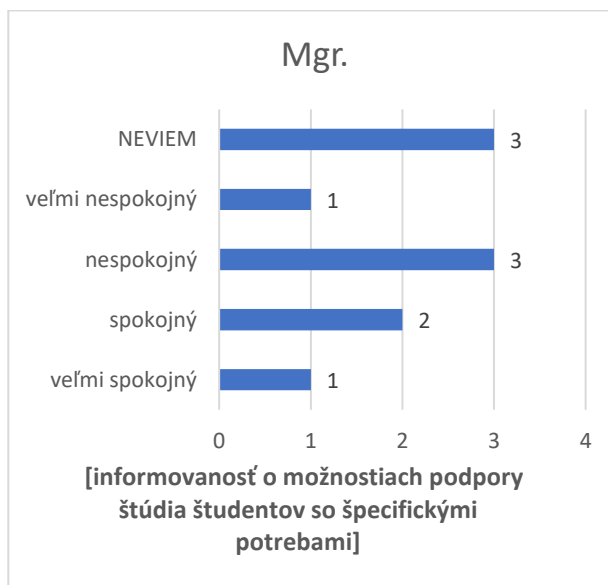
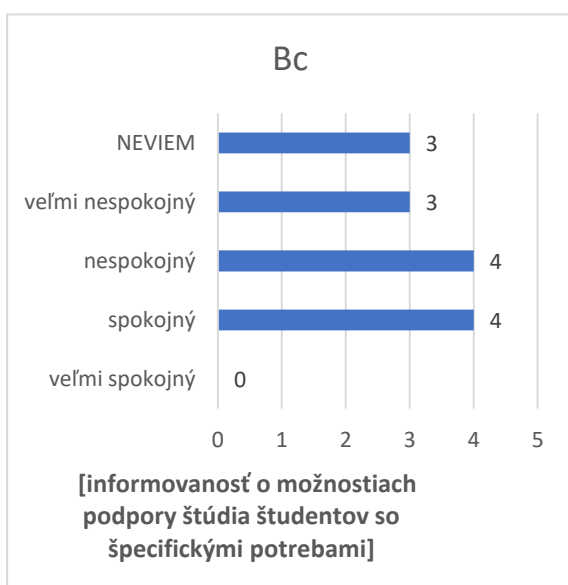
Podstatne lepšie hodnotia komunikáciu s podpornými službami študenti Mgr. štúdiá v porovnaní so študentami Bc. štúdiá.



Zdroj: Správa o spracovaní výsledkov získavania spätnej väzby zainteresovanými stranami na SZU za akademický rok 2022/2023, Komunikácia s podpornými službami (napr. so študijným oddelením, knižnicou, administratívnymi pracovníkmi fakulty, ubytovacím zariadením) na fakultách

k) miera spokojnosti študentov so špecifickými potrebami na jednotlivých fakultách SZU:

Ako v Bc., tak i v Mgr. štúdiu je žiaľ nedostatočná informovanosť študentov ohľadne možnosti podpory štúdia študentov so špecifickými potrebami. Danú informáciu majú tlmočenú pri zápise ako aj zverejnenú na webovom sídle fakulty.



Zdroj: Správa o spracovaní výsledkov získavania spätnej väzby zainteresovanými stranami na SZU za akademický rok 2022/2023, Informovanosť o možnostiach podpory štúdia študentov so špecifickými potrebami

l) počet podaných podnetov študentov:

	Počet podaných podnetov študentov:
FVZ	1

1.3.3. Učítelia

Ukazovatele slúžia na monitorovanie štruktúry pedagogického personálu so zameraním na kvalifikáciu, vek a cirkuláciu učiteľov. Sú to najmä:

- a) počty všetkých učiteľov na funkčných miestach profesor, docent, odborný asistent, asistent, lektor:

	Počet všetkých učiteľov na funkčnom mieste:					Spolu
	profesor	docent	odborný asistent	asistent	lektor	
FVZ	4	3	18	0	0	25

Zdroj: personálne oddelenie

- b) počty samostatných výskumných pracovníkov s absolvovaným vysokoškolským štúdiom 2. stupňa (spolu s počtom učiteľov = počet tvorivých pracovníkov TP):

	Počet samostatných výskumných pracovníkov s absolvovaným vysokoškolským štúdiom 2. stupňa
FVZ	16

Zdroj: personálne oddelenie

- c) počet učiteľov s vedecko-pedagogickým titulom, vedeckou hodnosťou a s vedeckým kvalifikačným stupňom (prof., doc., DrSc., VKS I, VKS IIa):

	Počty učiteľov s vedecko-pedagogickým titulom:		Počty učiteľov s vedeckou hodnosťou DrSc.	Počty učiteľov s vedeckým kvalifikačným stupňom:	
	prof.	doc.		VKS I	VKS IIa
FVZ	4	4	0	0	0

Zdroj: personálne oddelenie

- d) podiel učiteľov s titulom PhD. a vyšším titulom na celkovom počte učiteľov:

	Učítelia s titulom PhD.:		Učítelia s titulom vyšším než PhD.:		Učítelia s titulom PhD. a vyšším titulom:	
	počet	podiel	počet	podiel	počet	podiel
FVZ	25	25 (100%)	8	25 (32%)		

Zdroj: personálne oddelenie

- e) vek učiteľov študijného programu zabezpečujúcich profilové predmety (priemerný vek a rozpätie):

	Priemerný vek učiteľov študijného programu zabezpečujúcich profilové predmety	Vekové rozpätie učiteľov študijného programu zabezpečujúcich profilové predmety
FVZ	49	40-74

Zdroj: Priebežná monitorovacia správa fakulty

- f) podiel učiteľov – absolventov inej vysokej školy:

	Učítelia – absolventi inej vysokej školy:	
	počet	podiel na celkovom počte učiteľov SZU
FVZ	0	0%

Zdroj: Priebežná monitorovacia správa fakulty

- g) podiel učiteľov, ktorí získali titul PhD. (alebo jeho ekvivalent) na inej vysokej škole, ako pôsobia:

	Učítelia, ktorí získali titul PhD. (alebo jeho ekvivalent) na inej vysokej škole než na ktorej pôsobia:	
	počet	podiel na celkovom počte učiteľov SZU
FVZ	0	0%

Zdroj: *Priebežná monitorovacia správa fakulty*

- h) podiel učiteľov s praxou dlhšou ako 1 rok na zahraničnej vysokej škole alebo na výskumnej inštitúcii v zahraničí:

	Učítelia s praxou dlhšou ako 1 rok na zahraničnej vysokej škole alebo na výskumnej inštitúcii v zahraničí:	
	počet	podiel na celkovom počte učiteľov SZU
FVZ	0	0%

Zdroj: *Evidencia fakulty*

- i) počet prijatých učiteľov na mobility zo zahraničia v príslušnom akademickom roku:

	Učítelia prijatí na mobility zo zahraničia:	
	počet	podiel na celkovom počte učiteľov SZU
FVZ	0	0%

Zdroj: *Tabuľka č. 11 k výročnej správe fakulty*

- j) podiel vyslaných učiteľov na mobility do zahraničia v príslušnom akademickom roku:

	Učítelia vyslaní na mobility do zahraničia:	
	počet	podiel na celkovom počte učiteľov SZU
FVZ	0	0%

Zdroj: *Tabuľka č. 11 k výročnej správe fakulty*

1.3.4. Tvorivá činnosť, habilitačné konanie a inauguračné konanie

Ukazovatele sa používajú pri posudzovaní tvorivých činností v súvislosti s uskutočňovaním vzdelávania v jednotlivých stupňoch a odboroch vzdelávania, alebo pri posudzovaní plnenia štandardov pre habilitačné konanie a inauguračné konanie. Sú to najmä:

- a) počet publikačných výstupov učiteľov za ostatných 6 rokov v jednotlivých odboroch štúdia a kategóriách výstupov:

	Počet publikačných výstupov učiteľov za rok 2022 v jednotlivých kategóriách výstupov:															
	V1	V2	V3	O1	O2	O3	P1	P2	U1	U2	U3	D1	I1	I2	I3	Spolu
Verejné zdravotníctvo		12	23	1	13	10	1								1	61
	Počet publikačných výstupov učiteľov za rok 2023 v jednotlivých kategóriách výstupov:															
	V1	V2	V3	O1	O2	O3	P1	P2	U1	U2	U3	D1	I1	I2	I3	Spolu
Verejné zdravotníctvo		41	47		17	8								1	1	115

Zdroj: Univerzitná knižnica SZU

- b) počet publikačných výstupov učiteľov, ktoré sú registrované v databázach Web of Science alebo Scopus za ostatných 6 rokov v jednotlivých odboroch uskutočňovaného štúdia a kategóriách výstupov (alebo ekvivalent napr. v umení);

	Počet publikačných výstupov učiteľov, ktoré sú registrované v databázach Web of Science alebo Scopus, za ostatných 6 rokov (r. 2018 – 2023) v jednotlivých kategóriách výstupov:						
	2018	2019	2020	2021	2022	2023	Spolu
Verejné zdravotníctvo	23	30	19	26	38	41	177

Zdroj: Univerzitná knižnica SZU

- c) počet ohlasov na publikačné výstupy učiteľov za ostatných 6 rokov:

	Počet ohlasov na publikačné výstupy učiteľov za ostatných 6 rokov (r. 2018 – 2023):
Verejné zdravotníctvo	2673

Zdroj: Univerzitná knižnica SZU

- d) počet ohlasov na publikačné výstupy učiteľov, ktoré sú registrované v databázach Web of Science a Scopus za ostatných 6 rokov:

	Počet ohlasov na publikačné výstupy učiteľov, ktoré sú registrované v databázach Web of Science alebo Scopus, za ostatných 6 rokov (r. 2018 – 2023):
Verejné zdravotníctvo	2650

Zdroj: Univerzitná knižnica SZU

- e) počet výstupov tvorivej činnosti špičkovej medzinárodnej kvality podľa zvyklostí v odbore:

	Počet výstupov tvorivej činnosti za ostatných 6 rokov (r. 2018 – 2023) v jednotlivých kategóriách výstupov:					
	A+	A	A-	B	C	Spolu
Verejné zdravotníctvo	6	2	1	2	4	

Zdroj: Priebežné monitorovacie správy

- f) výška získanej finančnej podpory z domácich a medzinárodných grantových schém a z iných súťažných zdrojov v problematike odboru:

	Výška získanej finančnej podpory v štruktúre:			
	z domácich grantových schém	z medzinárodných grantových schém	z iných súťažných zdrojov	spolu
Verejné zdravotníctvo	173 909,30€	244 644,53€	0,0€	418 553,83 €

Zdroj: Centrum rozvoja SZU

- g) počet študentov 3. stupňa štúdia (PhD.) na školiteľa (priemerný a maximálny počet):

	Počet doktorandov na školiteľa:	
	priemerný počet	maximálny počet
Verejné zdravotníctvo	3	5

Zdroj: Vlastné

- h) počet študentov 3. stupňa štúdia (PhD.) v prislúchajúcom odbore habilitácií a inaugurácií: 19 študentov

- i) počet školiteľov (osoby zodpovedné za HIK) v odbore habilitácií a inaugurácií (fyzické osoby aj FTE29):

3 osoby zodpovedné za HIK

- j) počet schválených návrhov na udelenie titulu profesor vo vedeckej rade vysokej školy v bežnom roku:

	Počet schválených návrhov na udelenie titulu profesor vo vedeckej rade SZU
Verejné zdravotníctvo	0

Zdroj: Vlastné.

- k) počet schválených návrhov na udelenie titulu docent vo vedeckej rade v bežnom roku: *Tabuľka č. 8 k výročnej správe (zoznam vymenovaných docentov)*

	Počet schválených návrhov na udelenie titulu docent vo vedeckej rade SZU
Verejné zdravotníctvo	0

Zdroj: Vlastné.

- l) počet zastavených habilitačných konaní a inauguračných konaní (začatých konaní, ktoré boli vo vedeckej rade neschválené, stiahnuté uchádzačom alebo zastavené ináč) v bežnom roku.

	Počet zastavených inauguračných konaní v štruktúre:			
	začaté konania, ktoré boli vo vedeckej rade neschválené	konania stiahnuté uchádzačom	konania zastavené ináč	spolu
Verejné zdravotníctvo	0	0	0	0

Zdroj: Vlastné.

	Počet zastavených habilitačných konaní v štruktúre:			
	začaté konania, ktoré boli vo vedeckej rade neschválené	konania stiahnuté uchádzačom	konania zastavené ináč	spolu
Verejné zdravotníctvo	0	0	0	0

Zdroj: Vlastné.

1.3.5. Ďalšie informácie týkajúce vzdelávania

Uvedie sa aj mechanizmus / pravidlá zabezpečovania a monitorovania kvality vzdelávania v rámci fakulty vyjadrené kvantitatívnymi ukazovateľmi napr.:

a) počet hospitácií:

	Počet hospitácií:
FVZ	6

b) počet sťažností na priebeh výučby:

	Počet sťažností na priebeh výučby:
FVZ	0

c) vážený študijný priemer študentov:

Fakulta verejného zdravotníctva	Vážený študijný priemer študentov ŠP - verejné zdravotníctvo v 1. stupni:		
denná forma	1,56		
externá forma	1,74		

Zdroj: Vlastné

Fakulta verejného zdravotníctva	Vážený študijný priemer študentov ŠP - verejné zdravotníctvo v 2. stupni:		
denná forma	1,46		
externá forma	1,62		

Fakulta verejného zdravotníctva	Vážený študijný priemer študentov ŠP - verejné zdravotníctvo v 3. stupni:		
denná forma	1,00		
externá forma	1,00		

d) pomer voľne dostupných počítačov s potrebným programovým vybavením na študenta a pod.

	Pomer voľne dostupných počítačov s potrebným programovým vybavením na študenta:
FVZ	1

1.4. Ukazovatele výstupu zo vzdelávania

Ukazovatele indikujú súlad dosiahnutého vzdelania s požiadavkami trhu práce a vnímanie výstupov vzdelávania zamestnávateľmi a súvisiace trendy. Sú to najmä:

- a) miera uplatniteľnosti absolventov vysokej školy/študijného programu:
 - Miera uplatniteľnosti absolventov magisterského študijného programu VZ na Fakulte verejného zdravotníctva bola 100%.
- b) miera spokojnosti zamestnávateľov s dosahovanými výstupmi vzdelávania študijného programu:
 - Miera spokojnosti zamestnávateľov s dosahovanými výstupmi vzdelávania študijného programu 100 %. V hodnotení pripravenosti na výkon zdravotníckeho povolania vyzdvihli zainteresované strany – odborné vedomosti, komunikačné schopnosti, schopnosť pracovať v tíme a vynikajúce digitálne zručnosti. Privítali by viac kritického myslenia.

Záver

Vedecká rada fakulty v dňoch 21. až 26. marca 2024 formou per rollam zhodnotila úroveň fakulty vo vzdelávacej činnosti a v oblasti vedy a techniky a odporúča hodnotenie zapracovať do výročnej správy fakulty za rok 2023.

Hodnotenie je archivované v tlačovej podobe v kancelárii dekana fakulty a zverejnené v elektronickej podobe na webovom sídle univerzity v doméne fakulty v časti Dokumenty.

V Bratislave, dňa 27.3.2024

.....
doc. MUDr. Štefánia Moricová, PhD., MPH, v. r.
predseda vedeckej rady fakulty