



HODNOTENIE ÚROVNE LEKÁRSKEJ FAKULTY
SLOVENSKEJ ZDRAVOTNÍCKEJ UNIVERZITY V BRATISLAVE
VO VZDELÁVACEJ ČINNOSTI A V OBLASTI VEDY A TECHNIKY

ZA ROK 2023

Spracovateľ: Prodekan fakulty	Podpis:	Dátum spracovania: 19.3.2024
Predkladateľ: Dekan fakulty	Podpis:	Dátum predloženia: 20.3.2024
Prerokované: Vedeckou radou fakulty		Dátum prerokovania: 25.3.2024
Zverejnené:		Dátum zverejnenia: 28.3.2024

ÚVOD	2
I. HODNOTENIE ÚROVNE FAKULTY VO VZDELÁVACEJ ČINNOSTI	2
1.1. UKAZOVATELE VSTUPU VZDELÁVANIA	2
1.2. INFORMÁCIE O POSKYTOVANÍ ĎALŠIEHO VZDELÁVANIA	5
1.3. UKAZOVATELE VZDELÁVANIA.....	17
1.3.1. <i>Stav a vývoj progresu študentov v procese vzdelávania a miery predčasného ukončenia štúdia. Sú to najmä:</i>	17
1.3.2. <i>Učenie sa, vyučovanie a hodnotenie orientované na študenta</i>	20
1.3.3. <i>Učiteľia</i>	23
1.3.4. <i>Tvorivá činnosť, habilitačné konanie a inauguračné konanie</i>	25
1.3.5. <i>Ďalšie informácie týkajúce vzdelávania</i>	29
1.4. UKAZOVATELE VÝSTUPU ZO VZDELÁVANIA	30
ZÁVER	30

Úvod

Hodnotenie úrovne fakulty Lekárskej fakulty Slovenskej zdravotníckej univerzity v Bratislave (ďalej len „fakulta“) vo vzdelávacej činnosti a v oblasti vedy a techniky (ďalej len „hodnotenie“) sa predkladá v zmysle ustanovenia § 20 ods. 2 písm. b) zákona č. 131/202 Z. z. o vysokých školách a o zmene a doplnení niektorých zákonov zákona a ustanovenia § 24 ods. 2 písm. b) zákona číslo 269/2018 Z. z. o zabezpečovaní kvality vysokoškolského vzdelávania a o zmene a doplnení zákona č. 343/2015 Z. z. o verejnom obstarávaní a o zmene a doplnení niektorých zákonov v znení neskorších predpisov, v súlade s ustanovením čl. 22 ods. 1 písm. c) Štatútu Slovenskej zdravotníckej univerzity v Bratislave a s ustanovením čl. 18 ods. 1 písm. c) štatútu fakulty.

Ukazovatele uvedené v hodnotení vychádzajú z ustanovení článkov 17, 18 a 19 Metodiky na vyhodnocovanie štandardov Slovenskej akreditačnej agentúry pre vysoké školstvo zo dňa 22. septembra 2022.

I. Hodnotenie úrovne fakulty vo vzdelávacej činnosti a v oblasti vedy a techniky

1.1. Ukazovatele vstupu vzdelávania

Výsledky a vývoj ukazovateľov vstupu do vzdelávania indikujú súlad ponuky a záujmu o štúdium študijných programov vysokej školy. Sú to najmä:

a) počet ponúkaných študijných programov podľa 1., 2. a 3. stupňa vzdelávania k 31.12.2023:
2

	Názov študijného programu	Fakulta	Stupeň štúdia	Forma štúdia	Kód študijného programu	Študijný odbor	Jazyk usku-točňovania	Neponú-kané
1.	všeobecné lekárstvo	LF	1. a 2. spojený	D	4272	všeobecné lekárstvo	A,S	
2.	zubné lekárstvo	LF	1. a 2. spojený	D	100539	zubné lekárstvo	S	

Zdroj: Hodnotiaca správa PS VR SAA VŠ

	Počet ponúkaných študijných programov k 31.12.2023			
	1. stupeň vzdelávania	spojený 1. a 2. stupeň vzdelávania	2. stupeň vzdelávania	3. stupeň vzdelávania
LF		2		2

Zdroj: MAIS

b) podiel neotvorených študijných programov v akademickom roku z celkovej ponuky:

	Počet a podiel neotvorených študijných programov z celkovej ponuky študijných programov k 31.12.2023 pre:							
	1.stupeň vzdelávania:		spojený 1. a 2. stupeň vzdelávania:		2. stupeň vzdelávania:		3. stupeň vzdelávania:	
	počet	podiel	počet	podiel	počet	podiel	počet	podiel
LF			0	0			0	0

Zdroj: MAIS

c) počet ponúkaných študijných programov v inom ako slovenskom jazyku:

	Počet ponúkaných študijných programov v inom ako slovenskom jazyku
LF	1

Zdroj: MAIS

d) podiel neotvorených študijných programov v inom ako slovenskom jazyku v akademickom roku z ich celkovej ponuky:

	Neotvorené študijné programy v inom ako slovenskom jazyku:	
	počet	podiel z ich celkovej ponuky
LF	0	0/1
Spolu	0	0/1

e) počet uchádzačov o štúdium v akademickom roku 2023/2024;

Prijímanie uchádzačov na fakultu sa konalo v zmysle zákona č. 131/2002 Z. z. o vysokých školách a o zmene a doplnení niektorých zákonov v znení neskorších predpisov.

Podmienky prijímacieho konania na štúdium určuje dekan na návrh Programovej rady príslušného študijného programu a schvaľuje ich Rada kvality LF SZU. Podmienkou zaradenia do prijímacieho konania je ukončenie úplného stredného vzdelania s maturitou, alebo úplného stredného odborného vzdelania s maturitou, zdravotná spôsobilosť na výkon povolania. Podmienky a informácia o počte uchádzačov, ktorý plánuje fakulta prijať na štúdium príslušného študijného programu sú zverejňované najneskôr 2 mesiace pred posledným dňom určeným na podanie prihlášok na webovom sídle univerzity. Počty prijímaných študentov schvaľuje Ministerstvo zdravotníctva Slovenskej republiky.

Výsledky prijímacieho konania sú zverejnené na webovom sídle univerzity.

Celkovo sa na LF SZU prihlásilo 969 uchádzačov, čo je o 229 uchádzačov viac ako v minulom akademickom roku. Prijatých bolo celkovo 140 uchádzačov. Zapisalo sa 110 uchádzačov, čo predstavuje 11,35 % z prihlásených uchádzačov a 78,57 % z prijatých uchádzačov.

Prijímacie konanie na študijné programy v 1. stupni a v spojenom 1. a 2. stupni v roku 2023									
Denná forma									
Študijný odbor	Plánovaný počet	Počet prihlášok	Účasť	Prijatie	Zápis	Prihlášky/plán	Prijatie/účasť	Zápis/prijatie	Zápis/plán
zubné lekárstvo	22	265	256	27	22	12,05	0,11	0,81	1,00
všeobecné lekárstvo	113	704	683	113	88	6,23	0,17	0,78	0,78
Spolu	135	969	939	140	110	7,2	0,1	0,8	0,8
Z toho počet uchádzačov, ktorí získali stredoškolské vzdelanie v zahraničí									
Denná forma									
Študijný odbor	Počet prihlášok	Účasť	Prijatie	Zápis	% z celkového počtu prihlášok	% z celkového počtu úcastí	% z celkového počtu prijatia	% z celkového počtu zápisov	
zubné lekárstvo	19	17	0	0	7,17	6,64	0,00	0,00	
všeobecné lekárstvo	67	61	13	9	9,52	8,93	11,50	10,23	
Spolu	86	78	13	9	8,9	8,3	9,3	8,2	

Zdroj: MAIS

Fakulta v akademickom roku 2023/2024 prijímala uchádzačov na externú formu III. stupňa vysokoškolského štúdia. Prijímacieho konania sa mohol zúčastniť absolvent II. stupňa vysokoškolského štúdia v študijnom programe všeobecné lekárstvo. Na základe úspešného absolvovania prijímacieho konania boli na doktorandské štúdium prijatí 13 uchádzači.

Prijímacie konanie na študijné programy v 3. stupni v roku 2023									
Externá forma									
Študijný odbor	Plánovaný počet	Počet prihlášok	Účasť	Prijatie	Zápis	Prihlášky/plán	Prijatie/účasť	Zápis/prijatie	Zápis/plán
chirurgia	6	6	6	6	6	1,0	1,0	1,0	6,0
vnútorné choroby	7	7	7	7	7	1,0	1,0	1,0	1,0
Spolu	13	13	13	13	13	1,0	1,0	1,0	1,0

Z toho počet absolventov svojej vysokej školy									
Externá forma									
Študijný odbor	Počet prihlášok	Účasť	Prijatie	Zápis	% z celkového počtu prihlášok	% z celkového počtu úcastí	% z celkového počtu prijatia	% z celkového počtu zápisov	
chirurgia									
vnútorné choroby	1	1	1	1	14,29	14,29	14,29	14,29	
Spolu	1	1	1	1	7,69	7,69	7,69	7,69	
Z toho počet uchádzačov, ktorí získali vzdelanie nižšieho stupňa v zahraničí									
Externá forma									
Študijný odbor	Počet prihlášok	Účasť	Prijatie	Zápis	% z celkového počtu prihlášok	% z celkového počtu úcastí	% z celkového počtu prijatia	% z celkového počtu zápisov	
chirurgia									
vnútorné choroby	2	2	2	2	28,57	28,57	28,57	28,57	
Spolu	2	2	2	2	15,38	15,38	15,38	15,38	

Zdroj: MAIS

	Počet uchádzačov o štúdium			
	1. stupeň vzdelávania	spojený 1. a 2. stupeň vzdelávania	2. stupeň vzdelávania	3. stupeň vzdelávania
LF		939		13

Zdroj: MAIS

f) počet uchádzačov o štúdium v akademickom roku 2023/2024 s iným ako slovenským občianstvom:

	Počet uchádzačov o štúdium s iným ako slovenským občianstvom pre:			
	1. stupeň	spojený 1. a 2.	2. stupeň	3. stupeň
LF		78		2

Zdroj: Vlastné

g) podiel zapísaných študentov zo všetkých prihlásených záujemcov o štúdium v akademickom roku 2023/2024:

	Zapísaní študenti:	
	Počet	podiel zo všetkých prihlásených záujemcov o štúdium
LF	110	11,35 % (110/ 969)

Zdroj: MAIS

h) podiel prijatých študentov z iných vysokých škôl v 2. a 3. stupni vzdelávania:

	Prijatí študenti z iných vysokých škôl:			
	2. stupeň vzdelávania:		3. stupeň vzdelávania:	
	počet	podiel	počet	podiel
LF			12	92,31 %

Zdroj: MAIS

1.2. Informácie o poskytovaní ďalšieho vzdelávania

Lekárska fakulta realizuje ďalšie vzdelávanie zdravotníckych pracovníkov podľa zákona č. 578/2004 Z. z. o poskytovateľoch zdravotnej starostlivosti, zdravotníckych pracovníkoch, stavovských organizáciách v zdravotníctve a o zmene a doplnení niektorých zákonov v znení neskorších predpisov a podľa nariadenia vlády SR č. 296/2010 Z. z. o odbornej spôsobilosti na výkon zdravotníckeho povolania, spôsobe ďalšieho vzdelávania zdravotníckych pracovníkov, sústave špecializačných odborov a sústave certifikovaných pracovných činností v znení neskorších predpisov.

Taktiež realizuje vzdelávanie v zmysle zákona č. 139/1998 Z. z. o omamných látkach a psychotropných látkach a o zmene a doplnení niektorých zákonov v znení neskorších predpisov.

Počet akreditovaných študijných programov v ďalšom vzdelávaní na LF

Fakulta	Špecializačný odbor	Certifikovaná pracovná činnosť	Spolu
LF	80	22	102

AKREDITOVANÉ ŠTUDIJNÉ ODBORY ŠPECIALIZAČNÉHO ŠTÚDIA LF SZU 2023

- Zdravotnícke povolanie **lekár**
 - akupunktúra
 - algeziológia
 - anestéziológia a intenzívna medicína
 - angiológia
 - cievna chirurgia
 - dermatovenerológia
 - diabetológia, poruchy látkovej premeny a výživy
 - endokrinológia
 - fyziatria, balneológia a liečebná rehabilitácia
 - gastroenterológia
 - gastroenterologická chirurgia
 - geriatra
 - gynekológia a pôrodníctvo
 - hematológia a transfúziológia
 - hepatológia
 - hrudníková chirurgia
 - chirurgia
 - infektológia
 - kardiológia
 - klinická biochémia
 - klinická farmakológia
 - klinická mikrobiológia
 - laboratórna medicína
 - laboratórne a diagnostické metódy v hematológii a transfúziológii
 - lekárska genetika
 - materno-fetálna medicína
 - nefrológia
 - neonatológia
 - neurochirurgia
 - neurológia
 - neuropsychiatria
 - nukleárna medicína
 - oftalmológia
 - onkológia v gynekológii
 - onkológia v chirurgii

- onkológia v urológii
 - otorinolaryngológia
 - paliatívna medicína
 - patologická anatómia
 - pediatria
 - pediatrická anestéziológia
 - pediatrická endokrinológia a diabetológia, poruchy látkovej premeny a výživy
 - pediatrická intenzívna medicína
 - pediatrická nefrológia
 - pediatrická pneumológia a ftizeológia
 - pneumológia a ftizeológia
 - posudkové lekárstvo
 - pracovné lekárstvo
 - psychiatria
 - radiačná onkológia
 - rádiológia
 - reumatológia
 - revízne lekárstvo
 - sexuológia
 - služby zdravia pri práci
 - súdne lekárstvo
 - telovýchovné lekárstvo
 - ultrazvuk v gynekológii a pôrodníctve
 - urgentná medicína
 - urológia
 - úrazová chirurgia
 - vnútorné lekárstvo
 - všeobecné lekárstvo
- Zdravotnícke povolanie **zubný lekár**
 - akupunktúra
 - čelústna ortopédia
 - Zdravotnícke povolanie **farmaceut**
 - farmaceutická technológia
 - klinická farmácia
 - lekárenstvo
 - sociálna farmácia a organizácia zdravotníctva
 - Zdravotnícke povolanie **liečebný pedagóg**
 - liečebná pedagogika
 - Zdravotnícke povolanie **logopéd**
 - klinická logopédia
 - Zdravotnícke povolanie **psychológ**
 - klinická psychológia
 - poradenská psychológia
 - pracovná a organizačná psychológia
 - Zdravotnícke povolanie **fyzik**
 - klinická fyzika
 - Zdravotnícke povolanie **laboratórny diagnostik**
 - laboratórna medicína
 - laboratórna diagnostika v hematológii a transfúziológii

- laboratórna diagnostika v klinickej biochémií
 - laboratórna diagnostika v klinickej imunológii a alergológii
 - laboratórna diagnostika v klinickej mikrobiológii
 - laboratórna diagnostika v lekárskej genetike
- Zdravotnícke povolanie **zdravotnícky laborant** s VŠ vzdelaním II. stupňa
 - laboratórne a diagnostické metódy v hematológii a transfúziológii
 - laboratórne a diagnostické metódy v klinickej biochémií

AKREDITOVANÉ CERTIFIKOVANÉ PRACOVNÉ ČINNOSTI

- Zdravotnícke povolanie **lekár**
 - abdominálna ultrasonografia u dospelých
 - diagnostická a intervenčná ezofagogastroduodenoskopia
 - diagnostická a intervenčná kolonoskopia
 - dorastové lekárstvo
 - echokardiografia
 - endoskopická retrográdna cholangiopankreatikografia
 - expertná kolposkopia
 - farmakoekonomika
 - chirurgia prsníka
 - implantácia kardiostimulátorov
 - intervenčná rádiológia
 - intervenčná ultrasonografia v urológii
 - klinické skúšanie liekov
 - mikrochirurgia oka
 - zabezpečovanie kvality transfúzných liekov
- Zdravotnícke povolanie **zubný lekár**
 - revízne zubné lekárstvo
- Zdravotnícke povolanie **farmaceut**
 - farmakoekonomika
 - príprava cytostatík
 - revízne lekárstvo
 - zabezpečovanie kvality transfúzných liekov
- Zdravotnícke povolanie **psychológ**
 - dopravná psychológia
- Zdravotnícke povolanie **liečebný pedagóg**
 - psychosociálna rehabilitácia
 - včasná intervencia
- Zdravotnícke povolanie **logopéd**
 - orofaryngeálna dysfágia u dospelých a detská dysfágia
- Zdravotnícke povolanie **laboratórny diagnostik**
 - zabezpečovanie kvality transfúzných liekov
- Zdravotnícke povolanie **zdravotnícky laborant** s vysokoškolským vzdelaním II. stupňa
 - zabezpečovanie kvality transfúzných liekov

Nasledovná tabuľka dokladuje počty vydaných kvalifikačných dokladov podľa zdravotníckych povolaní (NV SR č. 296/2010 Z. z. o odbornej spôsobilosti na výkon zdravotníckeho povolania, spôsobe ďalšieho vzdelávania zdravotníckych pracovníkov, sústave špecializačných odborov

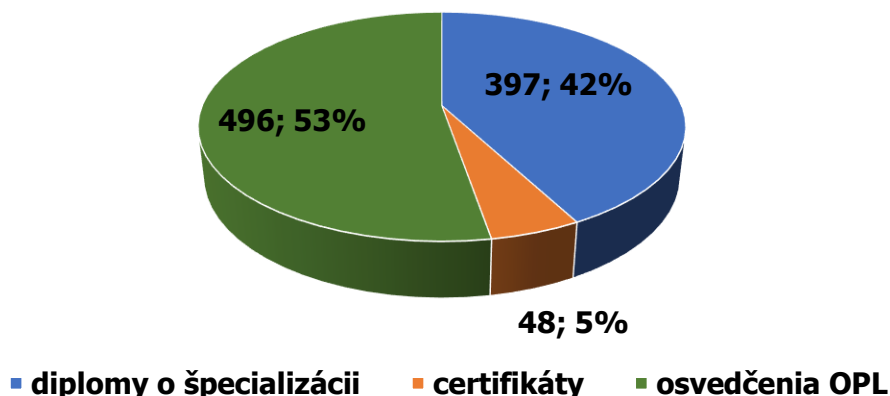
a sústave certifikovaných pracovných činností v znení neskorších predpisov a zákon 139/1998 Z. z. o omamných látkach a psychotropných látkach a o zmene a doplnení niektorých zákonov v znení neskorších predpisov).

Vydané kvalifikačné doklady na LF v roku 2023 podľa zdravotníckeho povolania

Zdravotnícke povolanie	Diplom	Certifikát	Iný doklad	
	špecializácia	CPČ		
farmaceut	13	2	-	
fyzik	3	-	-	
laboratórny diagnostik	10	-	-	
lekár	338	33	-	
logopéd	3	-	-	
psychológ	25	12	-	
zdravotnícky laborant	1	1	-	
zubný lekár	4	-	-	
	-	-	496 (OPL)	
SPOLU	397	48	496	941
Spolu – diplomy, certifikáty, osvedčenia		445		

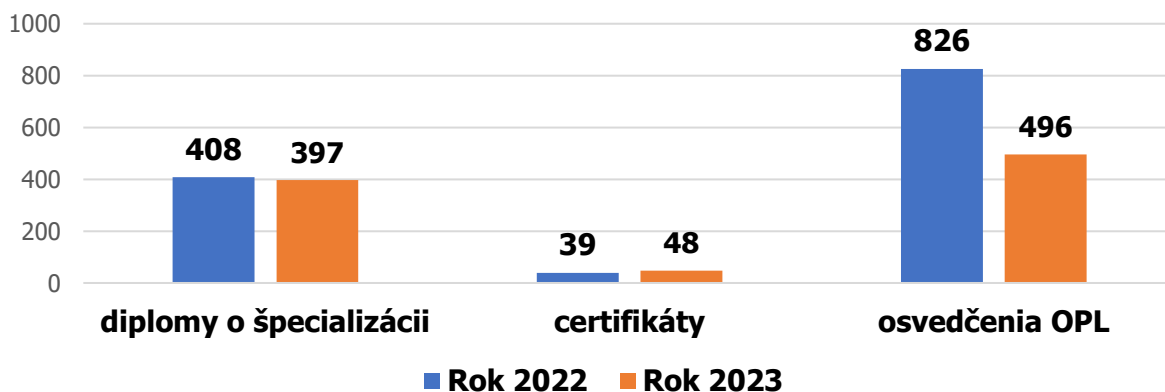
OPL - omamné a psychotropné látky (osvedčenie)

Podiel vydaných kvalifikačných dokladov na LF - 2023



Porovnanie počtu vydaných kvalifikačných dokladov na LF za rok 2022 a za rok 2023 znázorňuje nasledovný graf.

Vydané kvalifikačné doklady na LF za rok 2022 a rok 2023



Nasledujúca tabuľka dokumentuje vydanie **diplomov o špecializácii** na LF podľa jednotlivých špecializačných odborov a podľa zdravotníckeho povolania. Lekárska fakulta vydala v roku 2023 o 11 diplomov menej ako v ostatnom roku.

Vydané diplomy o špecializácii na LF v roku 2023

Zdravotnícke povolanie	Odbor	Počet
farmaceut	lekárstvo	13
fyzik	klinická fyzika	3
laboratórny diagnostik	laboratórna medicína	3
laboratórny diagnostik	laboratórne a diagnostické metódy v hematológii a transfúziológii	1
laboratórny diagnostik	laboratórne a diagnostické metódy v klinickej biochémií	1
laboratórny diagnostik	laboratórne a diagnostické metódy v klinickej genetike	2
laboratórny diagnostik	laboratórne a diagnostické metódy v klinickej imunológii a alergológii	1
laboratórny diagnostik	laboratórne a diagnostické metódy v klinickej mikrobiológii	2
lekár	akupunktúra	3
lekár	algeziológia	5
lekár	anestéziológia a intenzívna medicína	15
lekár	cievna chirurgia	4
lekár	dermatovenerológia	1
lekár	endokrinológia	4
lekár	fyziatria, balneológia a liečebná rehabilitácia	10
lekár	gastroenterológia	1
lekár	gastroenterologická chirurgia	1
lekár	geriatria	6
lekár	gynekológia a pôrodnictvo	18
lekár	hematológia a transfúziológia	7
lekár	hepatológia	4
lekár	chirurgia	7
lekár	infektológia	1
lekár	kardiológia	10
lekár	lekárska genetika	5
lekár	nefrológia	3
lekár	neuroológia	17
lekár	neuropsychiatria	1
lekár	nukleárna medicína	4
lekár	oftalmológia	21
lekár	onkológia v urológii	2
lekár	otorinolaryngológia	3
lekár	paliatívna medicína	5
lekár	patologická anatómia	1
lekár	pediatria	41
lekár	pediatrická anestéziológia	1
lekár	pediatrická intenzívna medicína	1
lekár	pediatrická nefrológia	2
lekár	pneumológia a ftizeológia	3
lekár	psychiatria	10
lekár	radiačná onkológia	1
lekár	rádiológia	23
lekár	reumatológia	4
lekár	revízne lekárstvo	4
lekár	telovýchovné lekárstvo	4
lekár	ultrazvuk v gynekológii a pôrodnictve	4

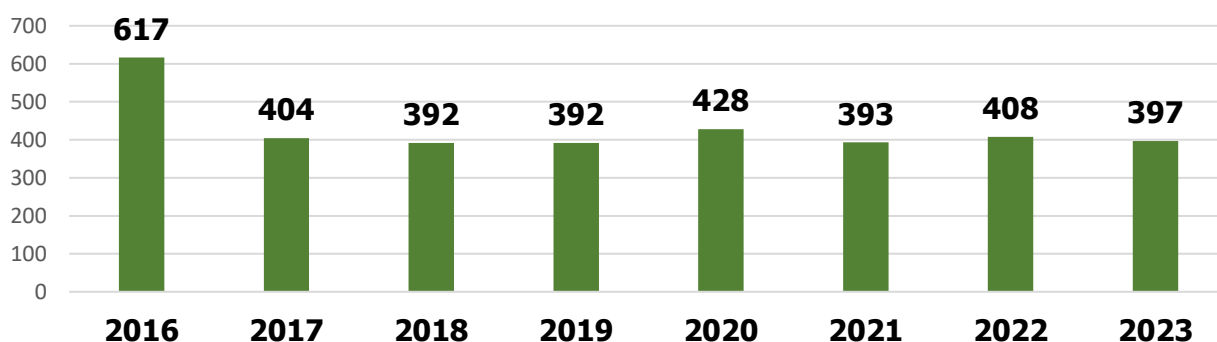
lekár	urgentná medicína	1
lekár	urológia	6
lekár	úrazová chirurgia	13
lekár	vnútorné lekárstvo	11
lekár	všeobecné lekárstvo	50
logopéd	klinická logopédia	3
psychológ	klinická psychológia	25
zdravotnícky laborant	laboratórne a diagnostické metódy v hematológii a transfúziológii	1
zubný lekár	čelústna ortopédia	4
SPOLU		397

Z celkového počtu vydaných diplomov o špecializácii bolo vydaných **48** pre absolventov **rezidentského štúdia**:

Špecializačný odbor	Počet
oftalmológia	2
otorinolaryngológia	1
pediatria	16
urológia	1
všeobecné lekárstvo	28

Nasledujúci graf ukazuje počty vydaných kvalifikačných dokladov – **diplomov o špecializácii** – na LF za ostatných osem rokov.

Počet vydaných diplomov o špecializácii na LF 2016 - 2023



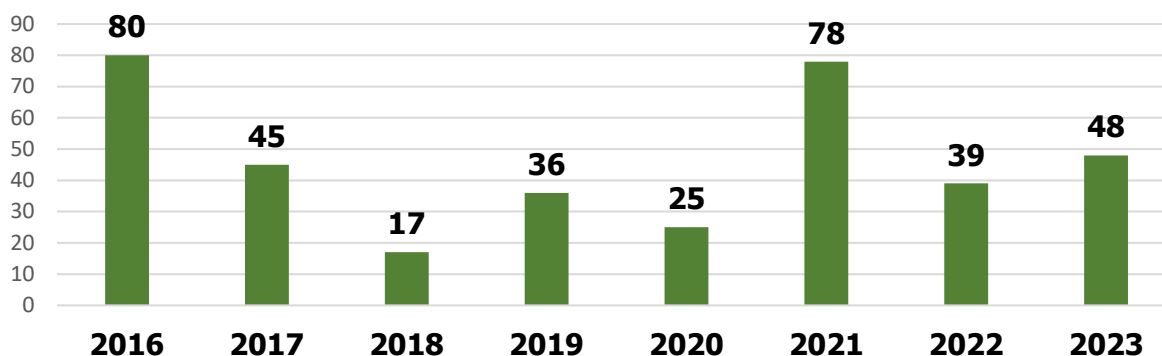
V roku 2023 na Lekárskej fakulte bolo vydaných 48 **certifikátov**. Je to o 9 certifikátov viac ako v ostatnom akademickom roku. Tabuľka uvádza zoznam vydaných certifikátov podľa študijných odborov a podľa zdravotníckeho povolania.

Vydané certifikáty na LF v roku 2023

Zdravotnícke povolanie	Odbor	Počet
farmaceut	farmakoeconomika	1
farmaceut	príprava cytostatík	1
lekár	diagnostická a intervenčná ezofagogastroduodenoskopia	3
lekár	dorastové lekárstvo	18
lekár	endoskopická retrográdna cholangiopankreatikografia	4
lekár	expertná kolposkopia	2
lekár	farmakoeconomika	1
lekár	chirurgia prsníka	1
lekár	intervenčná rádiológia	1
lekár	intervenčná ultrasonografia v urológii	3
psychológ	dopravná psychológia	12
zdravotnícky laborant	zabezpečovanie kvality transfúzných liekov	1

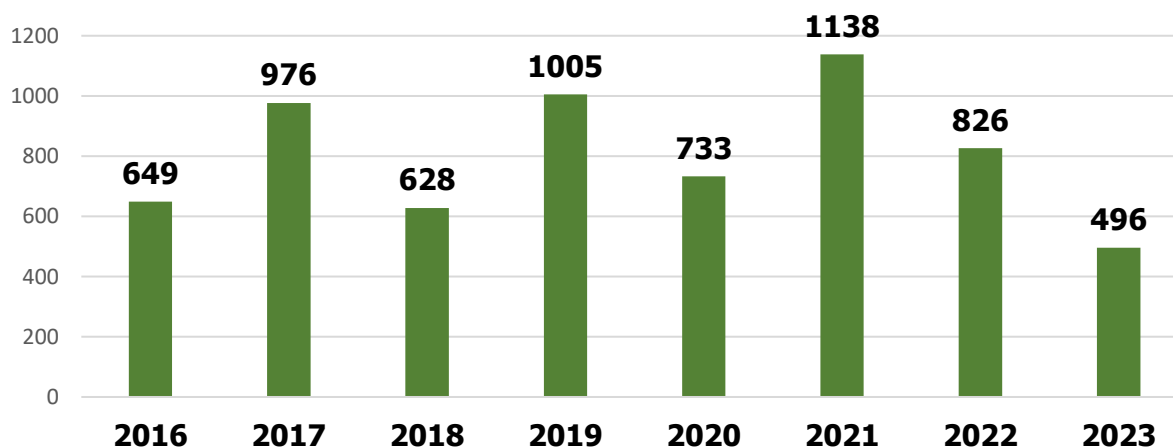
Nasledujúci graf ukazuje počty vydaných kvalifikačných dokladov – **certifikátov** – na LF za ostatných osem rokov.

Počet vydaných certifikátov na LF 2016 -2023

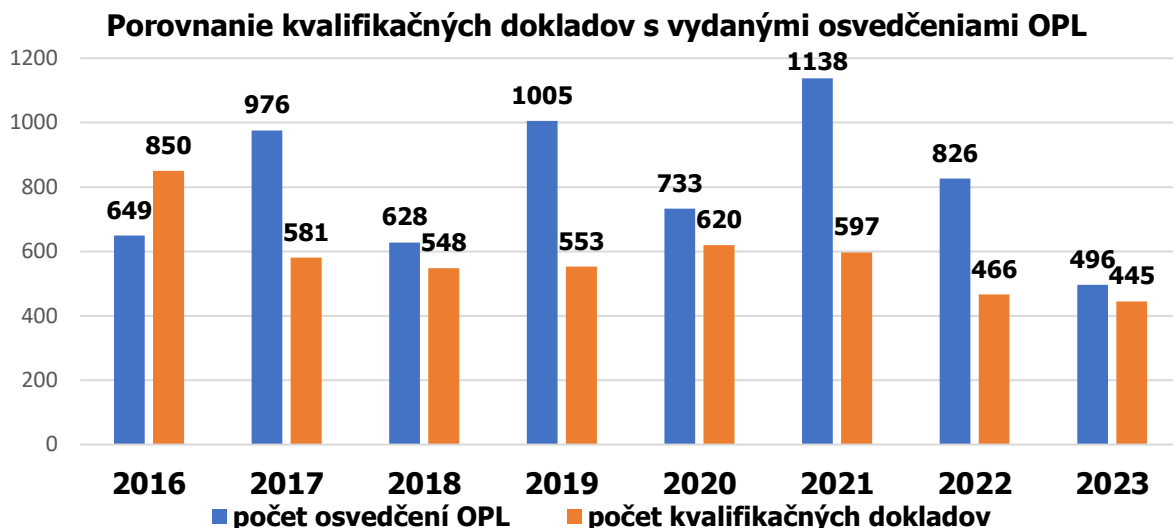


V roku 2023 fakulta vydala (v zmysle zákona č. 139/1998 Z. z. o omamných látkach, psychotropných látkach a prípravkoch v znení neskorších predpisov) **496** osvedčení, čo je o 330 menej ako v roku 2022. Pri porovnaní počtu vydaných **osvedčení (OPL)** za ostatných osem rokov, ich fakulta vydala najviac v roku 2021.

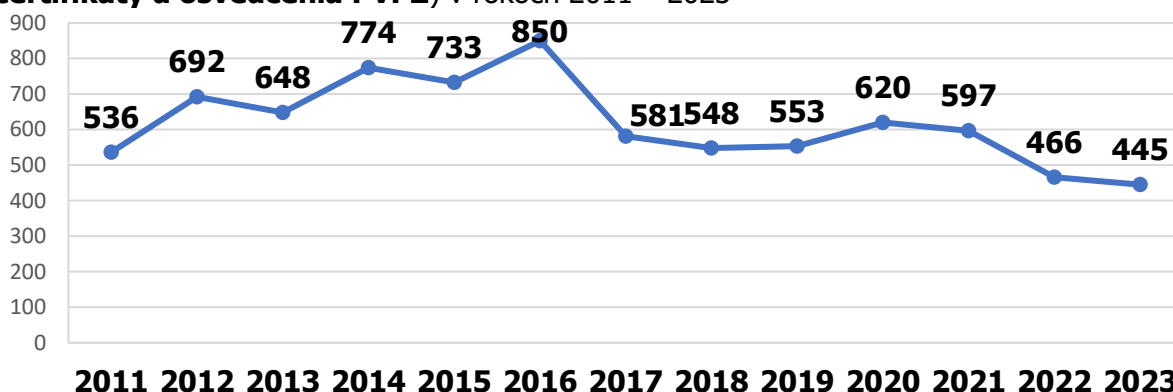
Počet vydaných osvedčení OPL na LF 2016 -2023



Je zaujímavé porovnanie vydania kvalifikačných dokladov (diplomy, certifikáty, osvedčenia PVPZ) a vydaných osvedčení podľa zákona 139/1998 Z. z. o omamných látkach a psychotropných látkach a o zmene a doplnení niektorých zákonov v znení neskorších predpisov.



Počet **vydaných kvalifikačných dokladov** na LF celkovo (diplomy o špecializácii, certifikáty a osvedčenia PVPZ) v rokoch 2011 – 2023



Vzdelávacie aktivity na LF

Lekárska fakulta v roku 2023 odvzdelávala 6830 zdravotníckych pracovníkov v sústavnom vzdelávaní, v špecializačnom štúdiu a certifikovanej pracovnej činnosti.

Vzdelávacie aktivity v kalendárnom roku 2023

Vzdelávacie aktivity	Počet	
	Vzdelávacích aktivít	Účastníkov
sústavné vzdelávanie		
kurzy	57	1178
školiace miesta	30	77
spolu	87	1255
OPL	9	496
špecializačné štúdium		
KDŠŠ	273	2201
kurzy	85	1950
školiace miesta	229	798
spolu	587	4949
certifikovaná pracovná činnosť		
KDCP	7	30
kurzy	6	71
školiace miesta	20	29
spolu	33	130
vzdelávacie aktivity spolu		
OPL	9	496

KDŠŠ	273	2201
KDCP	7	30
kurzy	148	3199
školiace miesta	279	904
SPOLU	716	6830

KDŠŠ - Kontrolný deň špecializačného štúdia

KDCP - Kontrolný deň certifikačnej prípravy

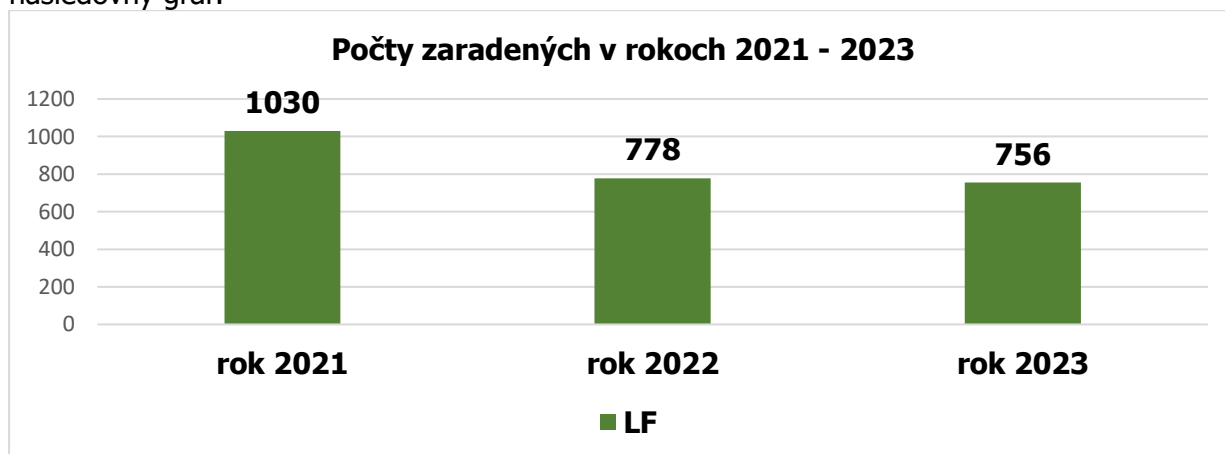
OPL - školenie pre zamestnancov, ktorí pri svojej práci prichádzajú do styku s omamnými a psychotropnými látkami a prípravkami s ich obsahom

Zarad'ovanie zdravotníckych pracovníkov do ďalšieho vzdelávania

Slovenská zdravotnícka univerzita v Bratislave zaraďuje zdravotníckych pracovníkov do ďalšieho vzdelávania v súlade so zákonom č. 578/2004 Z. z. o poskytovateľoch zdravotnej starostlivosti, zdravotníckych pracovníkoch, stavovských organizáciách v zdravotníctve a o zmene a doplnení niektorých zákonov v znení neskorších predpisov a v súlade s nariadením vlády SR č. 296/20210 Z. z. o odbornej spôsobilosti na výkon zdravotníckeho povolania, spôsobe ďalšieho vzdelávania zdravotníckych pracovníkov, sústave špecializačných odborov a sústave certifikovaných pracovných činnosti v znení neskorších predpisov.

Vzdelávacie ustanovizne sú povinné poskytovať elektronicky postupom, metódami a v lehotách podľa osobitného predpisu kópie dokladov a údaje podľa § 92a ods. 3 zákona č. 578/2004 Z. z. Národnému centru zdravotníckych informácií (**NCZI**) prostredníctvom **Centrálneho registra zdravotníckych pracovníkov v ďalšom vzdelávaní** (ďalej len „CRZPvĎV“). CRZPvĎV je zdravotnícky informačný systém, ktorý obsahuje údaje o fyzických osobách – zdravotníckych pracovníkoch a ich ďalšom vzdelávaní. SZU v Bratislave od roku 2022 poskytuje zákonom stanovené kópie dokladov a údaje o zaradených zdravotníckych pracovníkoch do ďalšieho vzdelávania do CRZPvĎV prostredníctvom webovej aplikácie NCZI – údaje súvisiace so zaradením na vzdelávanie, prerušením, pokračovaním, zmenou a ukončením vzdelávania (webová aplikácia NCZI bola spustená v novembri 2022).

Počty zaradených zdravotníckych pracovníkov na LF za obdobie 2021 - 2023 nám ukazuje nasledovný graf.



V nasledujúcej tabuľke sú uvedené počty zaradených do špecializačných odborov a certifikovaných pracovných činností podľa zdravotníckych povolaní na LF za rok 2023.

Počty zaradených na LF podľa zdravotníckeho povolania za rok 2023

Zdravotnícke povolanie	LF		
	ŠO	CPČ	Spolu
farmaceut	24	10	34
fyzik	7	0	7
laboratórny diagnostik	54	1	55
lekár	505	62	567
liečebný pedagóg	3	0	3

logopéd	17	0	17
psychológ	52	8	60
zdravotnícky laborant	4	1	5
zubný lekár	6	2	8
spolu	672	84	756

Na **Lekárskej fakulte** z celkového počtu **756** zaradených zdravotníckych pracovníkov bolo zaradených **672** do špecializačných odborov, **84** do certifikačnej pracovnej činnosti. Prehľad a pomer foriem štúdií na fakulte nám ukazuje graf.



Slovenská zdravotnícka univerzita po doručení žiadostí eviduje nielen zaradených zdravotníckych pracovníkov, ale aj nezaradených, prerušenia štúdia, vyradenia zo štúdia. Prehľad o ich počtoch (žiadosti za rok 2023) na jednotlivých fakultách dokumentuje nasledovná tabuľka.

V roku 2023 na LF bolo zaradených do ďalšieho vzdelávania 50 zdravotníckych pracovníkov **s inou štátnou príslušnosťou - cudzinci**. U ďalších 46 cudzincov bolo predĺžené zaradenie z dôvodu predĺženia povolenia na pobyt v SR.

V roku 2023 na LF bolo vyradených zo špecializačného štúdia 99 zdravotníckych pracovníkov na základe vlastnej žiadosti (z toho 55 z dôvodu zmeny vzdelávacej ustanovizne a 44 z iných dôvodov).

V roku 2023 prestúpilo na LF SZU 24 zdravotníckych pracovníkov z iných vzdelávacích ustanovizní (zmena vzdelávacej ustanovizne).

Z celkového počtu zaradených zdravotníckych pracovníkov na LF bolo zaradených 64 so zmenou špecializačného odboru, z toho 12 bolo z iných vzdelávacích ustanovizní.

V roku 2023 bolo zaradených do **rezidentského štúdia** na SZU celkovo **48** zdravotníckych pracovníkov.

Počet zaradených do rezidentského štúdia na SZU v roku 2023

Špecializačný odbor	LF
neuroológia	1
pediatria	10
pneumológia a ftizeológia	1
reumatológia	1
všeobecné lekárstvo	35
Spolu zaradení do rezidentského štúdia	48

Nasledujúce tabuľky ponúkajú prehľady o zaradených zdravotníckych pracovníkov v roku 2023 podľa zdravotníckych povolání.

Počet zaradených do špecializačných odborov na LF za rok 2023

Zdravotnícke povolanie	Študijný program ŠŠ	Spôsob DV	Zaradení spolu
farmaceut	farmaceutická technológia	šš	5
farmaceut	klinická farmácia	šš	10
farmaceut	lekárenstvo	šš	9
fyzik	klinická fyzika	šš	7
laboratórny diagnostik	laboratórna diagnostika v hematológii a transfúziológii	šš	7
laboratórny diagnostik	laboratórna diagnostika v klinickej biochémi	šš	7
laboratórny diagnostik	laboratórna diagnostika v klinickej imunológii a alergológii	šš	5
laboratórny diagnostik	laboratórna diagnostika v klinickej mikrobiológii	šš	20
laboratórny diagnostik	laboratórna diagnostika v lekárskej genetike	šš	7
laboratórny diagnostik	laboratórna medicína	šš	8
lekár	akupunktúra	šš	9
lekár	algeziológia	šš	5
lekár	anestéziológia a intenzívna medicína	šš	14
lekár	angiológia	šš	5
lekár	cievna chirurgia	šš	2
lekár	dermatovenerológia	šš	8
lekár	diabetológia, poruchy látkovej premeny a výživy	šš	4
lekár	endokrinológia	šš	1
lekár	fyziatria, balneológia a liečebná rehabilitácia	šš	13
lekár	gastroenterológia	šš	6
lekár	geriatria	šš	1
lekár	gynekológia a pôrodníctvo	šš	25
lekár	hematológia a transfúziológia	šš	9
lekár	hepatológia	šš	5
lekár	hrudníková chirurgia	šš	3
lekár	chirurgia	šš	10
lekár	infektológia	šš	2
lekár	kardiológia	šš	18
lekár	klinická mikrobiológia	šš	3
lekár	laboratórne a diagnostické metódy v hematológii a transfúziológii	šš	2
lekár	lekárska genetika	šš	1
lekár	materno-fetálna medicína	šš	1
lekár	neonatólogia	šš	5
lekár	neurochirurgia	šš	6
lekár	neuroológia	šš	9
lekár	nukleárna medicína	šš	2
lekár	oftalmológia	šš	23
lekár	onkológia v chirurgii	šš	1
lekár	onkológia v urológii	šš	3
lekár	paliatívna medicína	šš	25
lekár	patologická anatómia	šš	4
lekár	pediatria	šš	53
lekár	pediatrická anestéziológia	šš	3
lekár	pediatrická intenzívna medicína	šš	4
lekár	pediatrická nefrológia	šš	2
lekár	pediatrická pneumológia a ftizeológia	šš	3
lekár	pneumológia a ftizeológia	šš	5
lekár	posudkové lekárstvo	šš	15

lekár	pracovné lekárstvo	šš	1
lekár	psychiatria	šš	17
lekár	radiačná onkológia	šš	4
lekár	rádiológia	šš	28
lekár	reumatológia	šš	6
lekár	revízne lekárstvo	šš	8
lekár	sexuológia	šš	2
lekár	služby zdravia pri práci	šš	1
lekár	telovýchovné lekárstvo	šš	5
lekár	ultrazvuk v gynekológii a pôrodníctve	šš	10
lekár	úrazová chirurgia	šš	15
lekár	urgentná medicína	šš	13
lekár	urológia	šš	7
lekár	vnútorné lekárstvo	šš	17
lekár	všeobecné lekárstvo	šš	61
liečebný pedagóg	liečebná pedagogika	šš	3
logopéd	klinická logopédia	šš	17
psychológ	klinická psychológia	šš	35
psychológ	poradenská psychológia	šš	6
psychológ	pracovná a organizačná psychológia	šš	11
zdravotnícky laborant	laboratórne a diagnostické metódy v hematológii a transfúziológii	šš	1
zdravotnícky laborant	laboratórne a diagnostické metódy v klinickej biochémií	šš	3
zubný lekár	akupunktúra	šš	1
zubný lekár	čelústna ortopédia	šš	5
Spolu			672

Počet zaradených do certifikovaných pracovných činností na LF za rok 2023

Zdravotnícke povolanie	Študijný program CPČ	Spôsob DV	Zaradení spolu
farmaceut	farmakoeconomika	cpč	2
farmaceut	príprava cytostatik	cpč	5
farmaceut	revízne lekárenstvo	cpč	3
laboratórny diagnostik	zabezpečovanie kvality transfúzných liekov	cpč	1
lekár	abdominálna ultrasonografia u dospelých	cpč	19
lekár	diagnostická a intervenčná ezofagogastroduodenoskopia	cpč	2
lekár	diagnostická a intervenčná kolonoskopia	cpč	3
lekár	dorastové lekárstvo	cpč	17
lekár	echokardiografia	cpč	1
lekár	endoskopická retrográdna cholangiopankreatikografia	cpč	4
lekár	expertná kolposkopia	cpč	3
lekár	chirurgia prsníka	cpč	4
lekár	intervenčná rádiológia	cpč	1
lekár	intervenčná ultrasonografia v urológii	cpč	1
lekár	klinické skúšanie liekov	cpč	5
lekár	mikrochirurgia oka	cpč	2
psychológ	dopravná psychológia	cpč	8
zdravotnícky laborant	zabezpečovanie kvality transfúzných liekov	cpč	1
zubný lekár	revízne zubné lekárstvo	cpč	2
Spolu			84

1.3. Ukazovatele vzdelávania

1.3.1. Stav a vývoj progresu študentov v procese vzdelávania a miery predčasného ukončenia štúdia. Sú to najmä:

a) počet študentov vysokej školy/študijného programu

Vysoká škola	Stupeň štúdia	DF	DF	DF	DF	EF	EF	EF	EF	Spolu	Spolu
		občania SR	z toho ženy	cudzinci	z toho ženy	občania SR	z toho ženy	cudzinci	z toho ženy	Spolu	z toho ženy
LF SZU	1. a 2.	393	285	72	44	0	0	0	0	465	329
LF SZU	3.	0	0	0	0	77	39	3	0	80	39
Spolu LF SZU		393	285	72	44	77	39	3	0	545	368

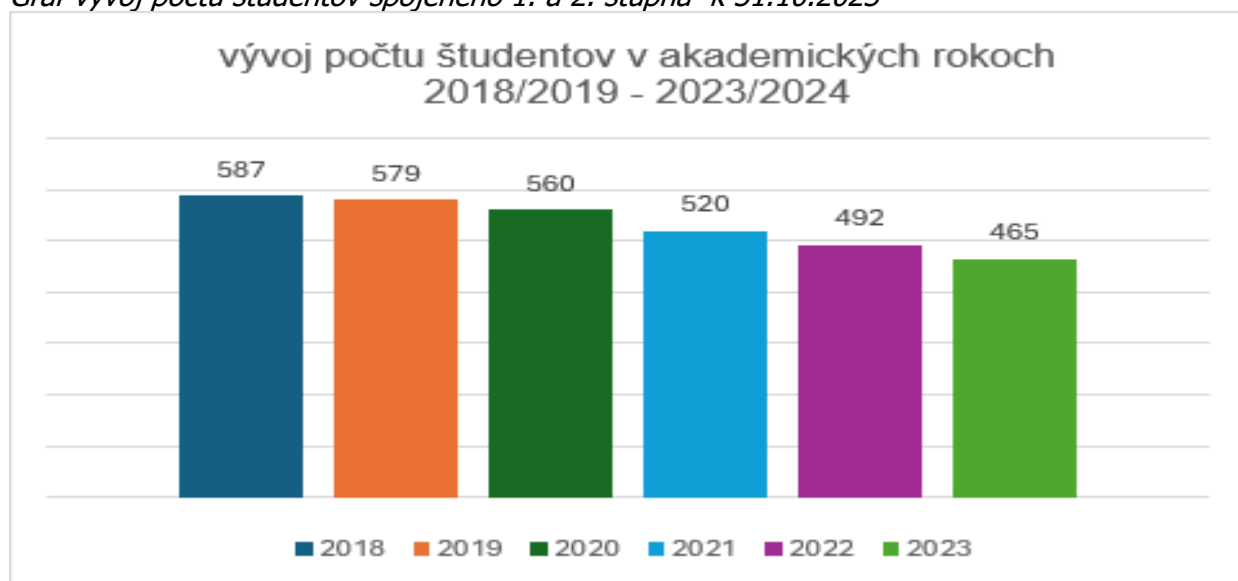
Zdroj: MAIS

Tabuľka č. 1a vývoj počtu študentov k 31.10.2023

Vývoj počtu študentov (stav k 31.10. daného roka)						
Denná forma						
Stupeň/Rok	2023	2022	2021	2020	2019	2018
1. a 2.	465	492	520	560	579	587
3.	0	0	0	0	0	0
Spolu	465	492	520	560	579	587
Externá forma						
Stupeň/Rok	2023	2022	2021	2020	2019	2018
3.	77	71	83	77	79	57

Zdroj: MAIS

Graf vývoj počtu študentov spojeného 1. a 2. stupňa k 31.10.2023



Lekárska fakulta

Počet študentov študijného programu spojeného 1. a 2. stupňa v dennej a externej forme v jednotlivých rokoch štúdia.

Študijný program spojeného 1. a 2. stupňa: všeobecné lekárstvo

	Počet študentov študijného programu spojeného 1. a 2. stupňa v jednotlivých rokoch štúdia:					
	1. rok štúdia	2. rok štúdia	3. rok štúdia	4. rok štúdia	5. rok štúdia	6. rok štúdia
denná forma	55	53	36	33	38	49
externá forma	0	0	0	0	0	0
Spolu	55	53	36	33	38	49

Zdroj: MAIS

Študijný program spojeného 1. a 2. stupňa: zubné lekárstvo

	Počet študentov študijného programu spojeného 1. a 2. stupňa v jednotlivých rokoch štúdia:					
	1. rok štúdia	2. rok štúdia	3. rok štúdia	4. rok štúdia	5. rok štúdia	6. rok štúdia
denná forma	20	22	19	19	14	14
externá forma	0	0	0	0	0	0
Spolu	20	22	19	19	14	14

Študijný program spojeného 1. a 2. stupňa: General Medicine

	Počet študentov študijného programu spojeného 1. a 2. stupňa v jednotlivých rokoch štúdia:					
	1. rok štúdia	2. rok štúdia	3. rok štúdia	4. rok štúdia	5. rok štúdia	6. rok štúdia
denná forma	10	9	13	11	32	23
externá forma	0	0	0	0	0	0
Spolu	10	9	13	11	32	23

Študijný program spojeného 1. a 2. stupňa: spolu

	Počet študentov študijného programu spojeného 1. a 2. stupňa v jednotlivých rokoch štúdia:					
	1. rok štúdia	2. rok štúdia	3. rok štúdia	4. rok štúdia	5. rok štúdia	6. rok štúdia
denná forma	85	84	68	63	84	86
externá forma	0	0	0	0	0	0
Spolu	85	84	68	63	84	86

Počet študentov študijného programu 3. stupňa v dennej a externej forme v jednotlivých rokoch štúdia.

Študijný program 3. stupňa: chirurgia, vnútorné lekárstvo

	Počet študentov študijného programu 3. stupňa v jednotlivých rokoch štúdia:				
	1. rok štúdia	2. rok štúdia	3. rok štúdia	4. rok štúdia	5. rok štúdia
denná forma	0	0	0	0	0
externá forma	13	11	14	10	29
Spolu	13	11	14	10	29

Zdroj: MAIS

b) podiel študentov prvého roka štúdia, ktorí predčasne ukončili štúdium v štruktúre podľa dôvodu (vylúčenie pre neprospech, zanechanie štúdia, zmena študijného programu):

	Počet študentov prvého roka štúdia, ktorí predčasne ukončili štúdium a ich podiel z celkového počtu študentov prvého roka štúdia v štruktúre podľa dôvodu:					
	vylúčenie pre neprospech:		zanechanie štúdia:		zmena študijného programu:	
	počet	podiel	počet	podiel	počet	podiel
LF	4/85	4,70 %	1/85	1,18 %	0	0

Zdroj: MAIS, vlastné.

c) miera predčasného ukončenia štúdia v ďalších rokoch štúdia:

	Počet študentov v ďalších rokoch štúdia, ktorí predčasne ukončili štúdium a ich podiel z celkového počtu študentov v danom roku štúdia:									
	2. rok štúdia:		3. rok štúdia:		4. rok štúdia:		5. rok štúdia:		6. rok štúdia:	
	počet	podiel	počet	podiel	počet	podiel	počet	podiel	počet	podiel
LF	8/84	9,52 %	5/68	7,35	1/63	1,59	0	0	2/86	2,33

Zdroj: MAIS, vlastné

d) podiel zahraničných študentov z celkového počtu študentov:

	Zahranční študenti:	
	počet	podiel z celkového počtu študentov
LF	86/470	18,28 %

Zdroj: MAIS, vlastné

e) podiel študentov s iným ako slovenským občianstvom študujúcich v inom ako slovenskom jazyku z celkového počtu študentov:

	Študenti s iným ako slovenským občianstvom študujúci v inom ako slovenskom jazyku:	
	počet	podiel z celkového počtu študentov
LF	72/470	15,32 %

Zdroj: MAIS, vlastné

f) podiel študentov prekračujúcich štandardnú dĺžku štúdia:

	Študenti prekračujúci štandardnú dĺžku štúdia:	
	počet	podiel z celkového počtu študentov
LF	17/470	3,62 %

Zdroj: MAIS, vlastné

g) priemerná dĺžka nadštandardnej dĺžky štúdia:

	Priemerná dĺžka nadštandardnej dĺžky štúdia:
LF	1,58 roka

Zdroj: MAIS, vlastné

h) počet odhalených akademických podvodov, z toho počet plagiatov:

	Počet odhalených akademických podvodov	Počet plagiatov
LF	0	0

Zdroj: MAIS, vlastné

i) počet disciplinárnych konaní (vylúčenie zo štúdia, napomenutie, bez následkov a pod.):

	Počet disciplinárnych konaní	Štruktúra uložených disciplinárnych opatrení:		
		pokarhanie	podmienečné vylúčenie zo štúdia	vylúčenie zo štúdia
LF	0	0	0	0

Zdroj: MAIS, vlastné

j) počet absolventov za akademický rok 2022/2023

Vysoká škola	Stupeň štúdia	DF		DF		EF		EF		Spolu	Spolu
		občania SR	z toho ženy	cu-dzinci	z toho ženy	občania SR	z toho ženy	cu-dzinci	z toho ženy		
LF SZU	1. a 2.	66	52	19	8	0	0	0	0	85	60
LF SZU	3.	0	0	0	0	11	5	0	0	11	5
Spolu LF SZU		66	52	19	8	11	5	0	0	96	65

Zdroj: MAIS, Tabuľka č. 2 k výročnej správe

	Počet absolventov:				Spolu
	1. stupeň	spojený 1. a 2.	2. stupeň	3. stupeň	
LF		85		11	96

Zdroj: MAIS, Tabuľka č. 2 k výročnej správe

1.3.2. Učenie sa, vyučovanie a hodnotenie orientované na študenta

Ukazovatele slúžia na hodnotenie stavu a vnímania vzdelávania orientovaného na študenta a podpory študentov. Sú to najmä:

a) pomer počtu študentov a učiteľov:

	Počet študentov	Počet učiteľov	Podiel (%)
LF	470	364	1,29

Zdroj: Vlastné

b) počet záverečných prác vedených vedúcim záverečnej práce (priemerný a maximálny počet);

LF	Diplomové		Dizertačné	
	priemer	max. počet	priemer	max. počet
Spolu	2	5	3	5

c) podiel kontaktnej výučby (vrátane podpory študentov) na celkovej pracovnej kapacite učiteľov vysokej školy/študijného programu (v hodinách za týždeň): 22 hod./týždeň - 58,67 %

d) podiel vyslaných študentov na mobility do zahraničia z celkového počtu študentov:

Tabuľka č. 6: Prehľad akademických mobilít										
V roku 2022/2023										
Fakulta	Fyzický počet z vyslaných študentov		Počet osobome-siacov vyslaných študentov			Fyzický počet z prijatých študentov		Počet osobome-siacov prijatých študentov		
	z toho ženy		programy ES	NŠP	iné (CEEPUS, NIL, ...)	z toho ženy		programy ES	NŠP	iné (CEEPUS, NIL, ...)
LF SZU	5	3	27,5	0,00	27,90	9	6	59,00	0,00	50,23
Spolu	5	3	27,5	0,00	27,9	9	6	59,00	0,00	50,23
V roku 2021/2022										
Fakulta	Fyzický počet z vyslaných študentov		Počet osobome-siacov vyslaných študentov			Fyzický počet z prijatých študentov		Počet osobome-siacov prijatých študentov		
	z toho ženy		programy ES	NŠP	iné (CEEPUS, NIL, ...)	z toho ženy		programy ES	NŠP	iné (CEEPUS, NIL, ...)
LF SZU	10	10	41	0,00	31,48	7	4	27,5	0,00	28,44
Spolu	10	10	41,00	0,00	31,48	7	4	27,5	0,00	28,44
Rozdiel	-5	-7	-13,5	0	-3,58	2	2	31,5	0	0
Rozdiel v %	-50,0	-70,0	-32,9	0,0	-11,4	28,6	50,0	114,5	0,0	0,0

Zdroj: MAIS, Tabuľka 6 k výročnej správe

	Počet vyslaných študentov na mobility do zahraničia	Podiel z celkového počtu študentov
LF	5/470	1,06 %

e) priemerný počet kreditov za profilové predmety v študijnom programe:

LF	Priemerný počet kreditov za profilové predmety
LF	4

Zdroj: Vlastné

f) počet prijatých študentov na mobility zo zahraničia v príslušnom akademickom roku:

LF	Počet prijatých študentov na mobility zo zahraničia
LF	7

Zdroj: Vlastné

g) rozsah podpory a služieb kariérového poradenstva (odhadované v hodinách na študenta):

	Rozsah podpory a služieb kariérového poradenstva (v hod. na študenta)
LF	2

Zdroj: Vlastné

h) počet zamestnancov so zameraním na podporu študentov (študijné a kariérové poradenstvo):

	Počet zamestnancov so zameraním na podporu študentov
LF	3

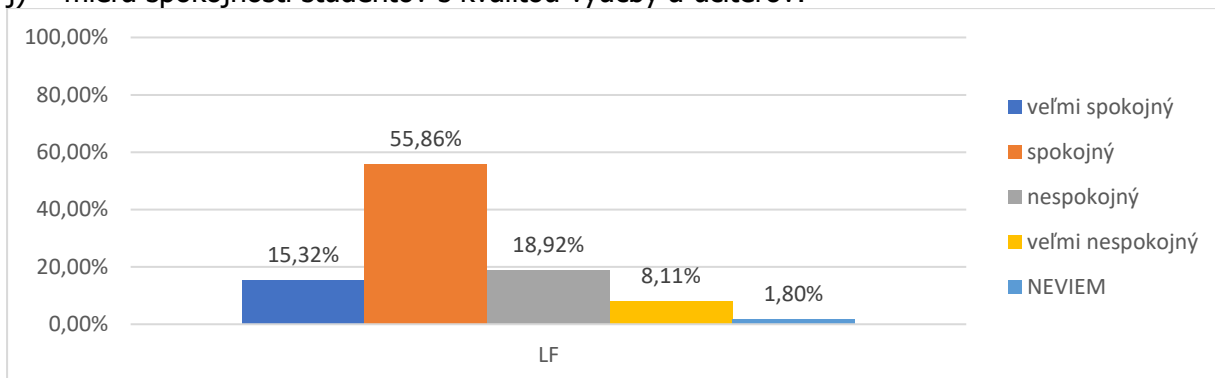
Zdroj: Vlastné

i) podiel študentov, ktorí sa zapojili do hodnotenia kvality výučby, a učiteľov študijného programu z celkového počtu študentov:

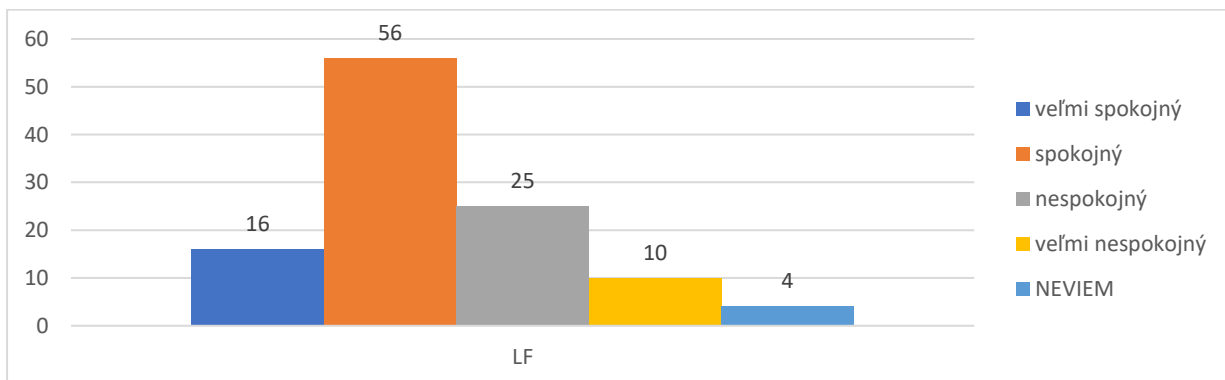
Fakulta	Počet zapojených študentov	Počet študentov na SZU	% návratnosť
LF	111	482	23,03%
Celkový súčet	111	482	23,13%

Zdroj: Správa o spracovaní výsledkov získavania spätnej väzby zainteresovanými stranami na SZU za akademický rok 2022/2023

j) miera spokojnosti študentov s kvalitou výučby a učiteľov:

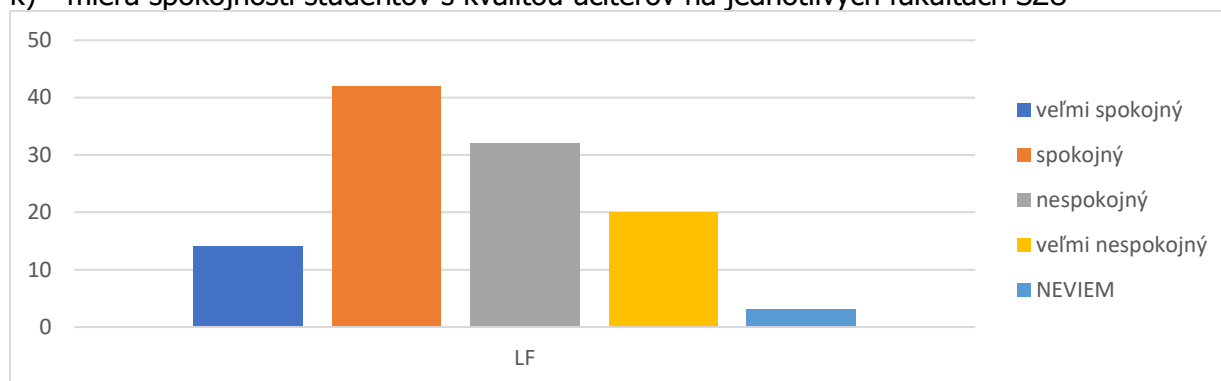


Zdroj: Správa o spracovaní výsledkov získavania spätnej väzby zainteresovanými stranami na SZU za akademický rok 2022/2023, Dodržanie obsahového harmonogramu prednášok/cvičení/seminárov na fakultách



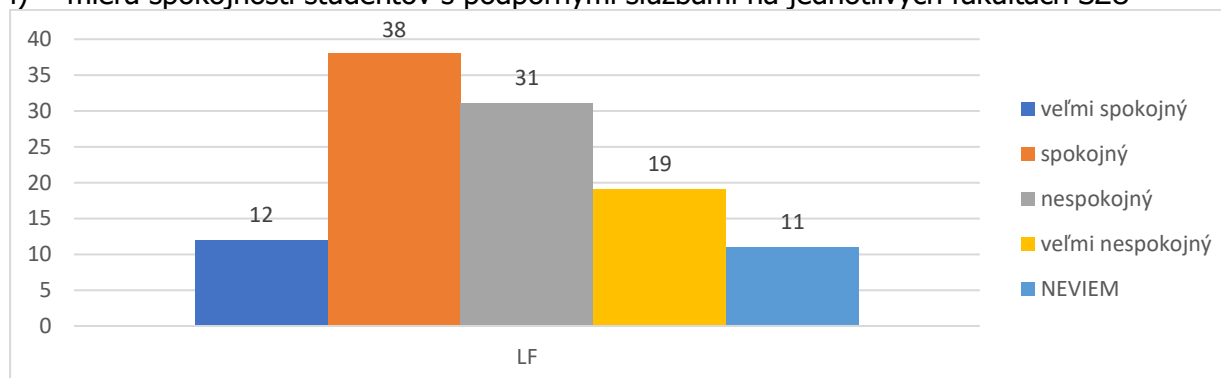
Zdroj: Správa o spracovaní výsledkov získavania spätnej väzby zainteresovanými stranami na SZU za akademický rok 2022/2023, Objektivita hodnotenia Vašich výkonov (priebežne, skúška) na fakultách

k) miera spokojnosti študentov s kvalitou učiteľov na jednotlivých fakultách SZU



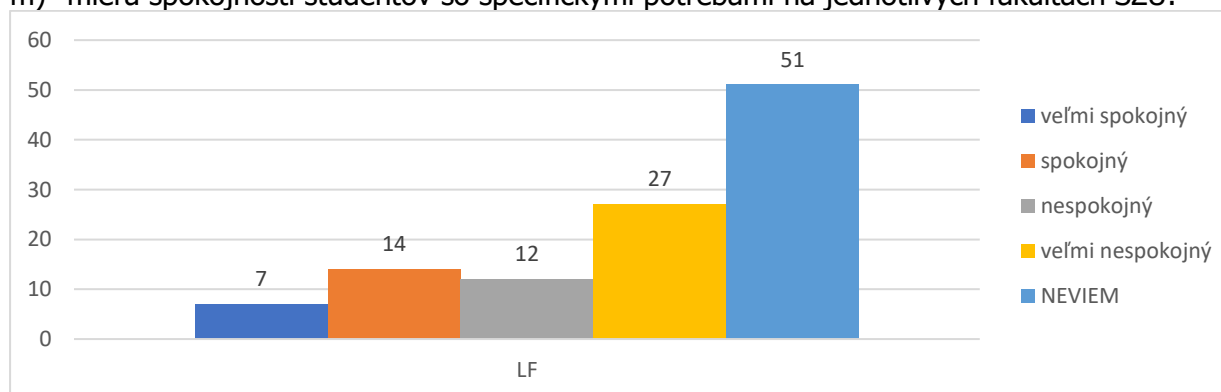
Zdroj: Správa o spracovaní výsledkov získavania spätnej väzby zainteresovanými stranami na SZU za akademický rok 2022/2023, Prístup učiteľov - vzájomný rešpekt bol motivujúci a prispel k zvýšeniu záujmu o predmet / štúdium

l) miera spokojnosti študentov s podpornými službami na jednotlivých fakultách SZU



Zdroj: Správa o spracovaní výsledkov získavania spätnej väzby zainteresovanými stranami na SZU za akademický rok 2022/2023, Komunikácia s podpornými službami (napr. so študijným oddelením, knižnicou, administratívnymi pracovníkmi fakulty, ubytovacím zariadením) na fakultách

m) miera spokojnosti študentov so špecifickými potrebami na jednotlivých fakultách SZU:



Zdroj: Správa o spracovaní výsledkov získavania spätnej väzby zainteresovanými stranami na SZU za akademický rok 2022/2023, Informovanosť o možnostiach podpory štúdia študentov so špecifickými potrebami

n) počet podaných podnetov študentov:

	Počet podaných podnetov študentov:
LF	0

1.3.3. Učítelia

Ukazovatele slúžia na monitorovanie štruktúry pedagogického personálu so zameraním na kvalifikáciu, vek a cirkuláciu učiteľov. Sú to najmä:

- a) počty všetkých učiteľov na funkčných miestach profesor, docent, odborný asistent, asistent, lektor, ostatní:

	Počet všetkých učiteľov na funkčnom mieste:					Prebiehajúce výberové konania
	profesor	docent	odborný asistent	asistent	lektor	
LF	12	19	45	13	0	275

Zdroj: personálne oddelenie

- b) počty samostatných výskumných pracovníkov s absolvovaným vysokoškolským štúdiom 2. stupňa (spolu s počtom učiteľov = počet tvorivých pracovníkov TP):

	Počet samostatných výskumných pracovníkov s absolvovaným vysokoškolským štúdiom 2. stupňa
LF	49

Zdroj: personálne oddelenie

- c) počet učiteľov s vedecko-pedagogickým titulom, vedeckou hodnosťou a s vedeckým kvalifikačným stupňom (prof., doc., DrSc., VKS I, VKS IIa):

	Počty učiteľov s vedecko-pedagogickým titulom:		Počty učiteľov s vedeckou hodnosťou DrSc.	Počty učiteľov s vedeckým kvalifikačným stupňom:	
	prof.	doc.		VKS I	VKS IIa
LF	32	51	1	0	2

Zdroj: personálne oddelenie

- d) podiel učiteľov s titulom PhD. a vyšším titulom na celkovom počte učiteľov:

	Učítelia s titulom PhD.:		Učítelia s titulom vyšším než PhD.:		Učítelia s titulom PhD. a vyšším titulom:	
	počet	podiel	počet	podiel	počet	podiel
LF	197	54 %	51	14 %	248	68 %

Zdroj: personálne oddelenie

- e) vek učiteľov študijného programu zabezpečujúcich profilové predmety (priemerný vek a rozpätie):

	Priemerný vek učiteľov študijného programu zabezpečujúcich profilové predmety	Vekové rozpätie učiteľov študijného programu zabezpečujúcich profilové predmety
LF	60,4	27 - 80

Zdroj: Priebežná monitorovacia správa fakulty

- f) podiel učiteľov – absolventov inej vysokej školy:

	Učítelia – absolventi inej vysokej školy:	
	počet	podiel na celkovom počte učiteľov SZU
LF	347/364	95,5 %

Zdroj: Priebežná monitorovacia správa fakulty

- g) podiel učiteľov, ktorí získali titul PhD. (alebo jeho ekvivalent) na inej vysokej škole, ako pôsobia:

	Učítelia, ktorí získali titul PhD. (alebo jeho ekvivalent) na inej vysokej škole než na ktorej pôsobia:	
	počet	podiel na celkovom počte učiteľov SZU
LF	183	93 %

Zdroj: Priebežná monitorovacia správa fakulty

h) podiel učiteľov s praxou dlhšou ako 1 rok na zahraničnej vysokej škole alebo na výskumnej inštitúcii v zahraničí:

	Učítelia s praxou dlhšou ako 1 rok na zahraničnej vysokej škole alebo na výskumnej inštitúcii v zahraničí:	
	počet	podiel na celkovom počte učiteľov SZU
LF	ND	

Zdroj: Evidencia fakulty

i) počet prijatých učiteľov na mobility zo zahraničia v príslušnom akademickom roku:

	Učítelia prijatí na mobility zo zahraničia:	
	počet	podiel na celkovom počte učiteľov SZU
LF	0	0

Zdroj: Tabuľka č. 11 k výročnej správe fakulty

j) podiel vyslaných učiteľov na mobility do zahraničia v príslušnom akademickom roku:

	Učítelia vyslaní na mobility do zahraničia:	
	počet	podiel na celkovom počte učiteľov SZU
LF	0	0

Zdroj: Tabuľka č. 11 k výročnej správe fakulty

1.3.4. Tvorivá činnosť, habilitačné konanie a inauguračné konanie

Ukazovatele sa používajú pri posudzovaní tvorivých činností v súvislosti s uskutočňovaním vzdelávania v jednotlivých stupňoch a odboroch vzdelávania, alebo pri posudzovaní plnenia štandardov pre habilitačné konanie a inauguračné konanie. Sú to najmä:

Publikačná činnosť lekárskej fakulty za rok 2023 a za rok 2022:

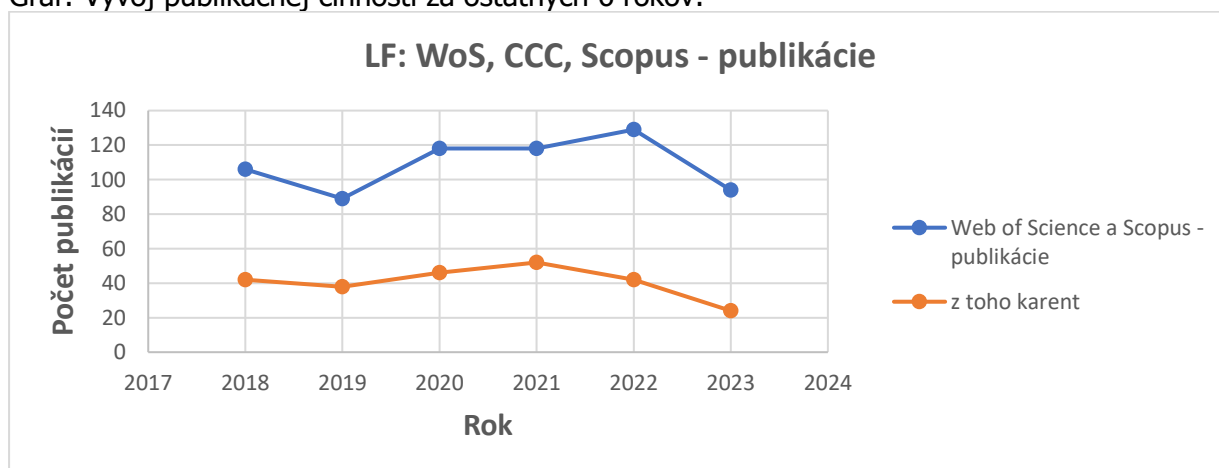
Lekárska fakulta	Počet publikačných výstupov učiteľov za roky 2022 a 2023															
	V1	V2	V3	O1	O2	O3	P1	P2	U1	U2	U3	D1	I1	I2	I3	Spolu
2022	2	35	89	2	47	26	3	0	0	0	0	0	0	0	10	214
2023	1	22	139	2	22	20	5	1	0	0	0	0	1	0	12	225
Spolu za SZU	3	57	228	4	69	46	8	1					1		22	439

Zdroj: Univerzitná knižnica SZU

Vývoj publikačnej činnosti na fakulte za ostatných 6 rokov:

Rok	Web of Science a Scopus - publikácie	z toho karent
2018	106	42
2019	89	38
2020	118	46
2021	118	52
2022	129	42
2023	94	24

Graf: Vývoj publikačnej činnosti za ostatných 6 rokov:

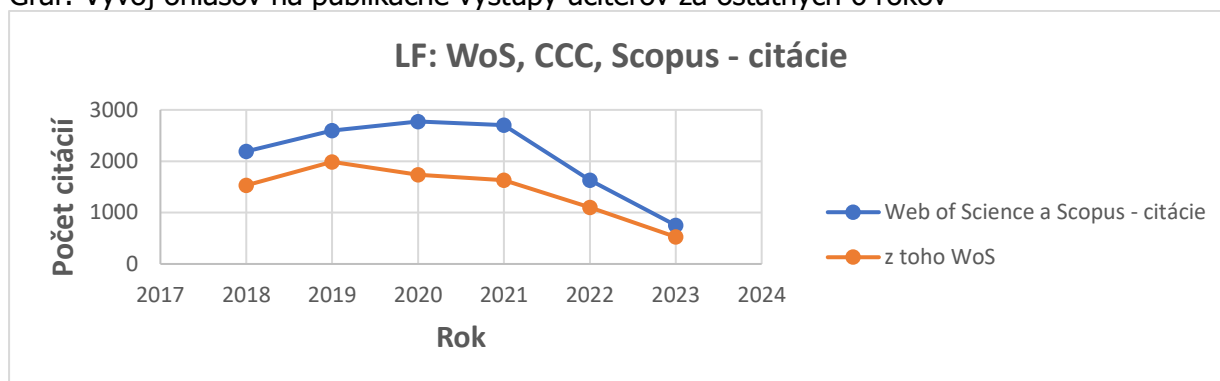


Počet ohlasov na publikačné výstupy učiteľov, ktoré sú registrované v databázach Web of Science a Scopus za ostatných 6 rokov:

Počet ohlasov na publikačné výstupy učiteľov za ostatných 6 rokov:

Rok	Web of Science a Scopus - citácie	z toho WoS
2018	2194	1534
2019	2598	1988
2020	2774	1735
2021	2704	1631
2022	1629	1102
2023	752	526

Graf: Vývoj ohlasov na publikačné výstupy učiteľov za ostatných 6 rokov



Hodnotenie úrovne tvorivej činnosti fakulty

Oblasť posudzovania tvorivej činnosti je priradená k študijným odborom a študijným programom, v ktorých fakulta uskutočňuje študijné programy – všeobecné lekárstvo, zubné lekárstvo, „General medicine.“ Pri posudzovaní výstupov hodnotenia tvorivej činnosti sa uplatňovali všeobecné definície úrovni kvality označených písmenami A+, A, A-, B a C:

- A+: špičková medzinárodná úroveň z hľadiska originality, rigoróznosti a dosahu vplyvu výstupu tvorivej činnosti – výstup prináša novú agendu v rámci príslušnej tvorivej činnosti alebo má zásadný prínos pre rozvoj príslušnej tvorivej činnosti v globálnom kontexte;
- A: významná medzinárodná úroveň z hľadiska originality, rigoróznosti a dosahu vplyvu výstupu tvorivej činnosti – výstup významne prispieva k rozvoju príslušnej tvorivej činnosti v širšom medzinárodnom kontexte;
- A-: medzinárodne uznávaná úroveň z hľadiska originality, rigoróznosti a dosahu vplyvu výstupu tvorivej činnosti – výstup predstavuje určitý prínos k rozvoju príslušnej tvorivej činnosti v medzinárodnom kontexte;
- B: národne uznávaná úroveň z hľadiska originality, rigoróznosti a dosahu vplyvu výstupu tvorivej činnosti – výstup predstavuje určitý prínos k rozvoju príslušnej tvorivej činnosti v národnom kontexte;
- C: úroveň nedosahujúca štandard národne uznávanej kvality z hľadiska originality, rigoróznosti a dosahu vplyvu výstupu tvorivej činnosti, alebo neklasifikovaný výstup.

Pri hodnotení výstupov sa do úvahy brala aj kategorizácia výstupov:

A+	vedecká publikácia in extenso v časopise Q1 a Q2
A	vedecká publikácia in extenso v časopise Q3 alebo alebo publikácia, ktorá má viac ako 10 indexovaných citácií
A-	vedecká publikácia in extenso v časopise Q4 a ostatné publikácie in extenso v časopisoch indexovaných vo WoS, Medline / PubMed alebo SCOPUS
B	ostatné vedecké publikácie in extenso v ostatných recenzovaných časopisoch a recenzovaných vedeckých zborníkoch, minimálne národného významu
Poznámka ku kvartilom Q1 – Q4. Akceptuje sa zaradenie časopisu do kvartilov podľa WoS – Journal Citation Reports alebo podľa SCOPUS – Scimago Journal Repotrs. Ak je časopis zaradený do viacerých vedných odborov s rôznymi hodnotami kvartilov, do úvahy sa berie ten s vyššou váhou.	

Výška získanej finančnej podpory z domácich a medzinárodných grantových schém a z iných súťažných zdrojov v problematike odboru:

	Výška získanej finančnej podpory v štruktúre:			
	z domácich grantových schém	z medzinárodných grantových schém	z iných súťažných zdrojov	spolu
LF SZU	4000 €			4000 €

Zdroj: Centrum rozvoja SZU

Ukazovatele sa používajú pri posudzovaní tvorivých činností v súvislosti s uskutočňovaním vzdelávania v jednotlivých stupňoch a odboroch vzdelávania, alebo pri posudzovaní plnenia štandardov pre habilitačné konanie a inauguračné konanie.

Počet publikačných výstupov za ostatných 6 rokov, výstupov ktoré sú registrované v databázach a kategóriách výstupov v študijnom programe všeobecné lekárstvo a zubné lekárstvo

Lekárska fakulta	Počet publikačných výstupov učiteľov za roky 2022 a 2023														Iné do r. 2021
	V1	V2	V3	O1	O2	O3	P1	P2	D1	I1	I2	I3	spolu		
Všeobecné lekárstvo	1	61	205	1	62	25	9	11	0	2	2	9	203	553	
Zubné lekárstvo	0	0	77	0	0	0	0	0	0	1	0	0	126	62	
Spolu	1	61	282	1	62	25	9	11	0	3	2	31	329	615	

Zdroj: Univerzitná knižnica SZU

Lekárska fakulta	Databázy Web of Science, Scopus v znakovom vyjadrení				
	A+	A	A-	B	
Všeobecné lekárstvo		263	209	144	253
Zubné lekárstvo		59	0	59	8
Spolu		322	209	203	261

Zdroj: Priebežné monitorovacie správy

a) výška získanej finančnej podpory z domácich a medzinárodných grantových schém a z iných súťažných zdrojov v problematike odboru:

	Výška získanej finančnej podpory v štruktúre:			
	z domácich grantových schém	z medzinárodných grantových schém	z iných súťažných zdrojov	spolu
Všeobecné lekárstvo	59 927,55			59 927,55
Zubné lekárstvo	4 560			4 560
Spolu	64 487,55			64 487,55

Zdroj: Centrum rozvoja SZU

b) počet študentov 3. stupňa štúdia (PhD.) na školiteľa (priemerný a maximálny počet):

	Počet doktorandov na školiteľa:	
	priemerný počet	maximálny počet
Všeobecné lekárstvo	3	5

Zdroj: Vlastné.

c) počet študentov 3. stupňa štúdia (PhD.) v prislúchajúcom odbore habilitácií a inaugurácií:
0

d) osoby zodpovedné za HIK v odbore chirurgia a vnútorné choroby (fyzické osoby aj FTE29):

Chirurgia

prof. MUDr. Petr Kolář, PhD;
prof. MUDr. Daniel Pindák, PhD.
prof. MUDr. Ing. Miroslav Janík, PhD.

Vnútorné choroby

prof. MUDr. Róbert Hatala, CSc.
prof. MUDr. Iveta Šimková, CSc.
doc. MUDr. Miroslav Žigraj, PhD.

e) počet schválených návrhov na udelenie titulu profesor vo vedeckej rade vysokej školy v bežnom roku:

	Počet schválených návrhov na udelenie titulu profesor vo vedeckej rade SZU
Vnútorné choroby	1
Chirurgia	0
Spolu	1

Zdroj: Vlastné.

f) počet schválených návrhov na udelenie titulu docent vo vedeckej rade v bežnom roku:

	Počet schválených návrhov na udelenie titulu docent vo vedeckej rade SZU
Vnútorné choroby	2
Chirurgia	1
Spolu	3

Zdroj: Vlastné.

g) počet zastavených habilitačných konaní a inauguračných konaní (začatých konaní, ktoré boli vo vedeckej rade neschválené, stiahnuté uchádzačom alebo zastavené ináč) v bežnom roku.

	Počet zastavených habilitačných konaní v štruktúre:			
	začaté konania, ktoré boli vo vedeckej rade neschválené	konania stiahnuté uchádzačom	konania zastavené ináč	spolu
Vnútorné choroby	0	0	0	0
Chirurgia	0	0	0	0
Spolu	0	0	0	0

Zdroj: Vlastné.

	Počet zastavených inauguračných konaní v štruktúre:			
	začaté konania, ktoré boli vo vedeckej rade neschválené	konania stiahnuté uchádzačom	konania zastavené ináč	spolu
Vnútorné choroby	0	0	0	0
Chirurgia	0	0	0	0
Spolu	0	0	0	0

Zdroj: Vlastné.

1.3.5. Ďalšie informácie týkajúce vzdelávania

Uvedie sa aj mechanizmus / pravidlá zabezpečovania a monitorovania kvality vzdelávania v rámci fakulty vyjadrené kvantitatívnymi ukazovateľmi napr.:

a) počet hospitácií:

	Počet hospitácií:
LF	15

b) počet sťažností na priebeh výučby:

	Počet sťažností na priebeh výučby:
LF	ND

c) vážený študijný priemer študentov:

Lekárska fakulta	Vážený študijný priemer študentov ŠP v spojenom 1. a 2. stupni:		
denná forma	všeobecné lekárstvo	zubné lekárstvo	General Medicine
Priemer	1,68	1,43	2,15

Zdroj: Vlastné

d) pomer voľne dostupných počítačov s potrebným programovým vybavením na študenta a pod.

	Pomer voľne dostupných počítačov s potrebným programovým vybavením na študenta:
LF	ND

1.4. Ukazovatele výstupu zo vzdelávania

Ukazovatele indikujú súlad dosiahnutého vzdelania s požiadavkami trhu práce a vnímanie výstupov vzdelávania zamestnávateľmi a súvisiace trendy. Sú to najmä:

a) miera uplatniteľnosti absolventov vysokej školy/študijného programu:

Miera uplatniteľnosti absolventov vysokej školy študijného programu všeobecné lekárstvo: 95 %

Miera uplatniteľnosti absolventov vysokej školy študijného programu zubné lekárstvo: 100 %

b) miera spokojnosti zamestnávateľov s dosahovanými výstupmi vzdelávania študijného programu:

Miera spokojnosti zamestnávateľov s dosahovanými výstupmi vzdelávania študijného programu **všeobecné lekárstvo** 70 %. V hodnotení pripravenosti na výkon zdravotníckeho povolania zamestnávatelia hodnotia, že študenti majú slabšie komunikatívne schopnosti a prácu v tíme, majú priemerné odborné, praktické, analytické a jazykové znalosti a veľmi dobré digitálne zručnosti.

Miera spokojnosti zamestnávateľov s dosahovanými výstupmi vzdelávania študijného programu **zubné lekárstvo** 91 %. V hodnotení pripravenosti na výkon zdravotníckeho povolania zubný lekár zamestnávatelia hodnotia absolventov veľmi pozitívne

Záver

Vedecká rada fakulty na svojom zasadnutí dňa 25.03.2024 zhodnotila úroveň fakulty vo vzdelávacej činnosti a v oblasti vedy a techniky a odporúča hodnotenie zapracovať do výročnej správy fakulty za rok 2023.

Hodnotenie je archivované v tlačovej podobe v kancelárii dekana fakulty a zverejnené v elektronickej podobe na webovom sídle univerzity v doméne fakulty v časti Dokumenty.

V Bratislave, dňa 25. marca 2024

doc. MUDr. Mgr. Ladislav Kužela, PhD., MPH v.r.

.....
predseda Vedeckej rady Lekárskej fakulty SZU