



HODNOTENIE ÚROVNE  
SLOVENSKEJ ZDRAVOTNÍCKEJ UNIVERZITY V BRATISLAVE  
VO VZDELÁVACEJ ČINNOSTI A V OBLASTI VEDY

ZA ROK 2023

Spracovateľ: Prorektor pre zabezpečovanie vnútorného systému kvality Centrum pre podporu vnútorného systému kvality	Podpis:	Dátum spracovania: 14.05.2024
Predkladateľ: Predseda Vedeckej rady SZU	Podpis:	15.05.2024
Prerokované: Vedeckou radou SZU		Dátum prerokovania: 20.05.2024
Zverejnené:		Dátum zverejnenia: 23.05.2024

# Obsah

<b>ÚVOD</b> .....	<b>6</b>
<b>I. HODNOTENIE ÚROVNE SZU VO VZDELÁVACEJ ČINNOSTI A V OBLASTI VEDY</b> .....	<b>7</b>
1.1. UKAZOVATELE VSTUPU VZDELÁVANIA .....	7
1.2. UKAZOVATELE VZDELÁVANIA.....	9
1.2.1. <i>Počet a štruktúra študentov, akademické podvody, disciplinárne konania, absolventi.</i> .....	9
1.2.2. <i>Učenie sa, vyučovanie a hodnotenie orientované na študenta</i> .....	11
1.2.3. <i>Učitelia</i> .....	15
1.2.4. <i>Tvorivá činnosť, habilitačné konanie a inauguračné konanie</i> .....	17
1.2.5. <i>Ďalšie informácie týkajúce sa vzdelávania</i> .....	19
1.3. UKAZOVATELE VÝSTUPU ZO VZDELÁVANIA.....	21
1.4. INFORMÁCIE O POSKYTOVANÍ ĎALŠIEHO VZDELÁVANIA NA SZU .....	22
1.4.1. <i>Informácie o poskytovaní ďalšieho vzdelávania na Lekárskej fakulte</i> .....	26
1.4.2. <i>Informácie o poskytovaní ďalšieho vzdelávania na Fakulte ošetrovateľstva a zdravotníckych odborných štúdií</i> .....	33
1.4.3. <i>Informácie o poskytovaní ďalšieho vzdelávania na Fakulte zdravotníctva so sídlom v Banskej Bystrici</i> .....	39
1.4.4. <i>Informácie o poskytovaní ďalšieho vzdelávania na Fakulte verejného zdravotníctva</i> .....	40
<b>ZÁVER</b> .....	<b>42</b>

## Zoznam tabuliek

TABUĽKA 1: POČET PONÚKANÝCH ŠTUDIJNÝCH PROGRAMOV PODĽA 1., 2. A 3. STUPŇA VZDELÁVANIA K 31.09.2023 .....	7
TABUĽKA 2: PODIEL NEOTVORENÝCH ŠTUDIJNÝCH PROGRAMOV V AKADEMICKOM ROKU Z CELKOVEJ PONUKY .....	7
TABUĽKA 3: POČET PONÚKANÝCH ŠTUDIJNÝCH PROGRAMOV V INOM AKO SLOVENSKOM JAZYKU .....	7
TABUĽKA 4: PODIEL NEOTVORENÝCH ŠTUDIJNÝCH PROGRAMOV V INOM AKO SLOVENSKOM JAZYKU V AKADEMICKOM ROKU Z ICH CELKOVEJ PONUKY .....	7
TABUĽKA 5: POČET PRIHLÁSENÝCH UCHÁDZAČOV O ŠTÚDIUM V AKADEMICKOM ROKU 2023/2024 .....	7
TABUĽKA 6: POČET PRIHLÁSENÝCH UCHÁDZAČOV O ŠTÚDIUM V AKADEMICKOM ROKU 2023/2024 S INÝM AKO SLOVENSKÝM OBČIANSTVOM .....	8
TABUĽKA 7: PODIEL ZAPÍSANÝCH ŠTUDENTOV ZO VŠETKÝCH PRIHLÁSENÝCH ZÁJEMCOV O ŠTÚDIUM V AKADEMICKOM ROKU 2023/2024 .....	8
TABUĽKA 8: PODIEL PRIJATÝCH ŠTUDENTOV Z INÝCH VYSOKÝCH ŠKÔL V 2. A 3. STUPNI VZDELÁVANIA .....	8
TABUĽKA 9: VÝVOJ POČTU ŠTUDENTOV SZU K 31. 10. 2023 .....	9
TABUĽKA 10: POČET ŠTUDENTOV V JEDNOTLIVÝCH STUPŇOCH ŠTÚDIA A V JEDNOTLIVÝCH ROKOCH ŠTÚDIA V AKADEMICKOM ROKU 2023/2024 .....	9
TABUĽKA 11: PODIEL ŠTUDENTOV PRVÉHO ROKA ŠTÚDIA, KTORÍ PREDČASNE UKONČILI ŠTÚDIUM V ŠTRUKTÚRE PODĽA DÔVODU (VYLÚČENIE PRE NEPROSPECH, ZANECHANIE ŠTÚDIA, ZMENA ŠTUDIJNÉHO PROGRAMU) V AKADEMICKOM ROKU 2023/2024 .....	9
TABUĽKA 12: MIERA PREDČASNÉHO UKONČENIA ŠTÚDIA V ĎALŠÍCH ROKOCH ŠTÚDIA V AKADEMICKOM ROKU 2023/2024 ..	10
TABUĽKA 13: PODIEL ZAHRANIČNÝCH ŠTUDENTOV Z CELKOVÉHO POČTU ŠTUDENTOV V AKADEMICKOM ROKU 2023/2024 ..	10
TABUĽKA 14: PODIEL ŠTUDENTOV S INÝM AKO SLOVENSKÝM OBČIANSTVOM ŠTUDUJÚCICH V INOM AKO SLOVENSKOM JAZYKU Z CELKOVÉHO POČTU ŠTUDENTOV V AKADEMICKOM ROKU 2023/2024 .....	10
TABUĽKA 15: PODIEL ŠTUDENTOV PREKRAČUJÚCICH ŠTANDARDNÚ DĺŽKU ŠTÚDIA (1., 2., 1. A 2. SPOJENÝ STUPEŇ) V AKADEMICKOM ROKU 2023/2024 .....	10
TABUĽKA 16: PRIEMERNÁ DĺŽKA NADŠTANDARDNEJ DĺŽKY ŠTÚDIA V AKADEMICKOM ROKU 2023/2024 .....	10
TABUĽKA 17: POČET ODHALENÝCH AKADEMICKÝCH PODVODOV, Z TOHO POČET PLAGIÁTOV V AKADEMICKOM ROKU 2023/2024 .....	11
TABUĽKA 18: POČET DISCIPLINÁRNYCH KONANÍ (VYLÚČENIE ZO ŠTÚDIA, NAPOMENUTIE, BEZ NÁSLEDKOV A POD.) V AKADEMICKOM ROKU 2023/2024 .....	11
TABUĽKA 19: POČET ABSOLVENTOV ZA AKADEMICKÝ ROK 2022/2023 – ROK 2023 .....	11
TABUĽKA 20: POMER POČTU ŠTUDENTOV A UČITEĽOV V AKADEMICKOM ROKU 2023/2024 .....	11
TABUĽKA 21: POČET ZÁVEREČNÝCH PRÁC VEDENÝCH VEDÚCIM ZÁVEREČNEJ PRÁCE (PRIEMERNÝ A MAXIMÁLNY POČET) V ROKU 2023 .....	11
TABUĽKA 22: PODIEL VYSLANÝCH ŠTUDENTOV NA MOBILITY DO ZAHRANIČIA Z CELKOVÉHO POČTU ŠTUDENTOV .....	12
TABUĽKA 23: PRIEMERNÝ POČET KREDITOV ZA PROFILOVÉ PREDMETY V ŠTUDIJNOM PROGRAME V AKADEMICKOM ROKU 2023/2024 .....	12
TABUĽKA 24: POČET PRIJATÝCH ŠTUDENTOV NA MOBILITY ZO ZAHRANIČIA .....	12
TABUĽKA 25: ROZSAH PODPORY A SLUŽIEB KARIÉROVÉHO PORADENSTVA (ODHADOVANÉ V HODINÁCH NA ŠTUDENTA) V AKADEMICKOM ROKU 2023/2024 .....	12
TABUĽKA 26: POČET ZAMESTNANCOV SO ZAMERANÍM NA PODPORU ŠTUDENTOV (ŠTUDIJNÉ A KARIÉROVÉ PORADENSTVO) V AKADEMICKOM ROKU 2023/2024 .....	12
TABUĽKA 27: PODIEL ŠTUDENTOV, KTORÍ SA ZAPOJILI DO HODNOTENIA KVALITY VÝUČBY, A UČITEĽOV ŠTUDIJNÉHO PROGRAMU Z CELKOVÉHO POČTU ŠTUDENTOV K 30.06.2023 .....	13
TABUĽKA 28: POČET PODANÝCH PODNETOV ŠTUDENTOV V AKADEMICKOM ROKU 2023/2024 .....	15
TABUĽKA 29: POČTY VŠETKÝCH UČITEĽOV NA FUNKČNÝCH MIESTACH PROFESOR, DOCENT, ODBORNÝ ASISTENT, ASISTENT, LEKTOR, OSTATNÍ V AKADEMICKOM ROKU 2023/2024 .....	15
TABUĽKA 30: POČTY SAMOSTATNÝCH VÝSKUMNÝCH PRACOVNÍKOV S ABSOLVOVANÝM VYSOKOŠKOLSKÝM ŠTÚDIOM 2. STUPŇA (SPOLU S POČTOM UČITEĽOV = POČET TVORIVÝCH PRACOVNÍKOV TP) V AKADEMICKOM ROKU 2023/2024 ...	15
TABUĽKA 31: POČET UČITEĽOV S VEDECKO-PEDAGOGICKÝM TITULOM, VEDECKOU HODNOSŤOU A S VEDECKÝM KVALIFIKAČNÝM STUPŇOM (PROF., DOC., DRSC., VKS I, VKS IIA) V AKADEMICKOM ROKU 2023/2024 .....	15
TABUĽKA 32: PODIEL UČITEĽOV S TITULOM PHD. A VYŠŠÍM TITULOM NA CELKOVOM POČTE UČITEĽOV V AKADEMICKOM ROKU 2023/2024 .....	15
TABUĽKA 33: VEK UČITEĽOV ŠTUDIJNÉHO PROGRAMU ZABEZPEČUJÚCICH PROFILOVÉ PREDMETY (PRIEMERNÝ VEK A ROZPÄTIE) V AKADEMICKOM ROKU 2023/2024 .....	16
TABUĽKA 34: PODIEL UČITEĽOV – ABSOLVENTOV INEJ VYSOKEJ ŠKOLE V AKADEMICKOM ROKU 2023/2024 .....	16
TABUĽKA 35: PODIEL UČITEĽOV, KTORÍ ZÍSKALI TITUL PHD. (ALEBO JEHO EKVIVALENT) NA INEJ VYSOKEJ ŠKOLE, AKO PÔSOBIA V AKADEMICKOM ROKU 2023/2024 .....	16
TABUĽKA 36: PODIEL UČITEĽOV S PRAXOU DLHŠOU AKO 1 ROK NA ZAHRANIČNEJ VYSOKEJ ŠKOLE ALEBO NA VÝSKUMNEJ INŠTITÚCII V ZAHRANIČÍ V AKADEMICKOM ROKU 2023/2024 .....	16
TABUĽKA 37: POČET PRIJATÝCH UČITEĽOV NA MOBILITY ZO ZAHRANIČIA .....	16
TABUĽKA 38: PODIEL VYSLANÝCH UČITEĽOV NA MOBILITY DO ZAHRANIČIA .....	17
TABUĽKA 39: POČET PUBLIKAČNÝCH VÝSTUPOV UČITEĽOV ZA OSTATNÉ 2 ROKY (R. 2022 A 2023) V JEDNOTLIVÝCH ODBOROCH ŠTÚDIA A KATEGÓRIÁCH VÝSTUPOV .....	17

TABUĽKA 40: POČET OHLASOV NA PUBLIKAČNÉ VÝSTUPY UČITEĽOV ZA OSTATNÝCH 6 ROKOV .....	17
TABUĽKA 41: POČET OHLASOV NA PUBLIKAČNÉ VÝSTUPY UČITEĽOV, KTORÉ SÚ REGISTROVANÉ V DATABÁZACH WEB OF SCIENCE A SCOPUS ZA OSTATNÝCH 6 ROKOV .....	17
TABUĽKA 42: POČET VÝSTUPOV TVORIVEJ ČINNOSTI ŠPIČKOVEJ MEDZINÁRODNEJ KVALITY PODĽA ZVYKLOSTÍ V ODBORE .....	18
TABUĽKA 43: VÝŠKA ZÍSKANEJ FINANČNEJ PODPORY Z DOMÁCICH A MEDZINÁRODNÝCH GRANTOVÝCH SCHÉM A Z INÝCH SÚŤAŽNÝCH ZDROJOV V PROBLEMATIKE ODBORU .....	18
TABUĽKA 44: POČET ŠTUDENTOV 3. STUPŇA ŠTÚDIA (PHD.) NA ŠKOLITEĽA (PRIEMERNÝ A MAXIMÁLNY POČET): .....	18
TABUĽKA 45: POČET SCHVÁLENÝCH NÁVRHOV NA UDELENIE TITULU PROFESOR VO VEDECKEJ RADE VYSOKEJ ŠKOLY V BEŽNOM ROKU .....	18
TABUĽKA 46: POČET SCHVÁLENÝCH NÁVRHOV NA UDELENIE TITULU DOCENT VO VEDECKEJ RADE V BEŽNOM ROKU .....	18
TABUĽKA 47: POČET ZASTAVENÝCH INAUGURAČNÝCH KONANÍ (ZAČATÝCH KONANÍ, KTORÉ BOLI VO VEDECKEJ RADE NESCHVÁLENÉ, STIAHNUTE UCHÁDZAČOM ALEBO ZASTAVENÉ INÁČ) V BEŽNOM ROKU .....	19
TABUĽKA 48: POČET ZASTAVENÝCH HABILITAČNÝCH KONANÍ (ZAČATÝCH KONANÍ, KTORÉ BOLI VO VEDECKEJ RADE NESCHVÁLENÉ, STIAHNUTE UCHÁDZAČOM ALEBO ZASTAVENÉ INÁČ) V BEŽNOM ROKU .....	19
TABUĽKA 49: POČET HOSPITÁCIÍ .....	19
TABUĽKA 50: POČET SŤAŽNOSTÍ NA PRIEBEH VÝUČBY .....	19
TABUĽKA 51: VÁŽENÝ ŠTUDIJNÝ PRIEMER ŠTUDENTOV PODĽA FAKÚLT A ŠTUDIJNÝCH PROGRAMOV .....	19
TABUĽKA 52: POČET ŠTUDENTOV NA VOLNE DOSTUPNÝ POČÍTAČ S POTREBNÝM PROGRAMOVÝM VYBAVENÍM .....	20
TABUĽKA 53: MIERA UPLATNITEĽNOSTI ABSOLVENTOV SZU A MIERA SPOKOJNOSTI ZAMESTNÁVATEĽOV S DOSAHOVANÝMI VÝSTUPMI VZDELÁVANIA V JEDNOTLIVÝCH ODBOROCH: .....	21
TABUĽKA 54: POČET AKREDITOVANÝCH ŠTUDIJNÝCH PROGRAMOV V ĎALŠOM VZDELÁVANÍ NA SZU .....	22
TABUĽKA 55: POČTY ZDRAVOTNÍCKYCH PRACOVNÍKOV ZARADENÝCH DO ŠO A CPČ PODĽA ZDRAVOTNÍCKEHO POVOLANIA ZA ROK 2023 .....	23
TABUĽKA 56: POČET NEZARADENÝCH ZDRAVOTNÍCKYCH PRACOVNÍKOV Z CELKOVÉHO POČTU ŽIADOSTÍ .....	24
TABUĽKA 57: POČET VZDELÁVANÝCH ZDRAVOTNÝCH PRACOVNÍKOV V ROKU 2023 .....	24
TABUĽKA 58: POČET VYDANÝCH DOKLADOV NA SZU V ROKOCH 2019 - 2023 .....	24
TABUĽKA 59: POČET VYDANÝCH DOKLADOV NA FAKULTÁCH SZU – ROK 2023 .....	25
TABUĽKA 60: POČET ZARADENÝCH ZDRAVOTNÍCKYCH PRACOVNÍKOV DO ŠPECIALIZAČNÝCH ODBOROV NA LF ZA ROK 2023. SPÔSOB ĎV: ŠŠ .....	26
TABUĽKA 61: POČET ZARADENÝCH ZDRAVOTNÍCKYCH PRACOVNÍKOV DO CERTIFIKAČNÉHO ŠP V CPČ NA LF ZA ROK 2023. SPÔSOB ĎV: CPČ .....	28
TABUĽKA 62: POČET ZARADENÝCH ZDRAVOTNÍCKYCH PRACOVNÍKOV DO REZIDENTSKÉHO ŠTÚDIA NA SZU V ROKU 2023 .....	29
TABUĽKA 63: VYDANÉ DOKLADY NA LF V ROKU 2023 PODĽA ZDRAVOTNÍCKEHO POVOLANIA .....	29
TABUĽKA 64: VYDANÉ DIPLOMY O ŠPECIALIZÁCII NA LF V ROKU 2023 .....	29
TABUĽKA 65: POČET ABSOLVENTOV REZIDENTSKÉHO ŠTÚDIA .....	31
TABUĽKA 66: VYDANÉ CERTIFIKÁTY NA LF V ROKU 2023 .....	31
TABUĽKA 67: POČET ZARADENÝCH ZDRAVOTNÍCKYCH PRACOVNÍKOV DO CERTIFIKOVANÝCH PRACOVNÝCH ČINNOSTÍ PODĽA ZDRAVOTNÍCKYCH POVOLANÍ NA FOAZOŠ ZA ROK 2023. SPÔSOB ĎV: CPČ .....	34
TABUĽKA 68: POČET ZARADENÝCH ZDRAVOTNÍCKYCH PRACOVNÍKOV DO ŠPECIALIZAČNÝCH ODBOROV NA FOAZOŠ ZA ROK 2023. SPÔSOB ĎV: ŠŠ .....	34
TABUĽKA 69: VYDANÉ DOKLADY O ODBORNEJ SPÔSOBILOSTI PODĽA ZDRAVOTNÍCKYCH POVOLANÍ NA FOAZOŠ V ROKU 2023 .....	35
TABUĽKA 70: VYDANÉ DIPLOMY O ŠPECIALIZÁCII A CERTIFIKÁTY PODĽA ZDRAVOTNÍCKEHO POVOLANIA NA FOAZOŠ V ROKU 2023 .....	36
TABUĽKA 71: VYDANÉ CERTIFIKÁTY NA FOAZOŠ V ROKU 2023 .....	37
TABUĽKA 72: POČET VYDANÝCH OSVEDČENÍ O ATESTÁCII .....	37
TABUĽKA 73: POČET VYDANÝCH VYSVEDČENÍ .....	38
TABUĽKA 74: VÝVOJ VYDANÝCH DOKLADOV O ODBORNEJ SPÔSOBILOSTI PRE PEDAGOGICKÝCH ZAMESTNANCOV NA SZŠ 2016 – 2023 .....	38
TABUĽKA 75: POČET ZARADENÝCH ZDRAVOTNÍCKYCH PRACOVNÍKOV DO ŠPECIALIZAČNÝCH ODBOROV NA FZ BB ZA ROK 2023. SPÔSOB ĎV: ŠŠ .....	39
TABUĽKA 76: VYDANÉ DIPLOMY O ŠPECIALIZÁCII NA FZ BB V ROKU 2023 .....	39
TABUĽKA 77: POČET ZARADENÝCH ZDRAVOTNÍCKYCH PRACOVNÍKOV DO ŠPECIALIZAČNÝCH ODBOROV NA FVZ ZA ROK 2023. SPÔSOB ĎV: ŠŠ .....	40

## Zoznam grafov

GRAF 1: MIERA SPOKOJNOSTI ŠTUDENTOV S KVALITOU VÝUČBY A UČITEĽOV (DODRŽANIE OBSAHOVÉHO HARMONOGRAMU PREDNÁŠOK/CVIČENÍ/SEMINÁROV) .....	13
GRAF 2: MIERA SPOKOJNOSTI ŠTUDENTOV S KVALITOU VÝUČBY A UČITEĽOV (OBJEKTIVITA HODNOTENIA) .....	13
GRAF 3: SPOKOJNOSŤ ŠTUDENTOV S KVALITOU UČITEĽOV NA JEDNOTLIVÝCH FAKULTÁCH SZU .....	14
GRAF 4: SPOKOJNOSŤ ŠTUDENTOV S PODPORNÝMI SLUŽBAMI NA JEDNOTLIVÝCH FAKULTÁCH SZU .....	14
GRAF 5: MIERA SPOKOJNOSTI ŠTUDENTOV SO ŠPECIFICKÝMI POTREBAMI NA JEDNOTLIVÝCH FAKULTÁCH SZU .....	14
GRAF 6: POČTY ZDRAVOTNÍCKYCH PRACOVNÍKOV ZARADENÝCH DO ĎALŠIEHO VZDELÁVANIA V ROKOCH 2021 - 2023 .....	22
GRAF 7: POČTY ZARADENÝCH ZDRAVOTNÍCKYCH PRACOVNÍKOV DO ĎALŠIEHO VZDELÁVANIA NA SZU V ROKOCH 2021 – 2023. ....	22
GRAF 8: POČTY ZARADENÝCH ZDRAVOTNÍCKYCH PRACOVNÍKOV DO ŠPECIALIZAČNÝCH ODBOROV A CERTIFIKOVANÝCH PRACOVNÝCH ČINNOSTÍ PODĽA ZDRAVOTNÍCKYCH POVOLANÍ ZA SZU ZA ROK 2023 .....	23
GRAF 9: PODIEL ZARADENÝCH ZDRAVOTNÍCKYCH PRACOVNÍKOV DO ŠO A CPČ PODĽA FAKULT .....	24
GRAF 10: POČTY VYDANÝCH DOKLADOV (DIPLOMOV O ŠPECIALIZÁCII A CERTIFIKÁTOV) NA SZU ZA R. 2023 .....	25
GRAF 11: POČTY ZARADENÝCH ZDRAVOTNÍCKYCH PRACOVNÍKOV NA LF .....	26
GRAF 12: POČET ZARADENÝCH ZDRAVOTNÍCKYCH PRACOVNÍKOV DO ŠPECIALIZAČNÝCH ODBOROV PODĽA ZDRAVOTNÍCKYCH POVOLANÍ NA LF ZA ROK 2023 .....	27
GRAF 13: POČET ZARADENÝCH ZDRAVOTNÍCKYCH PRACOVNÍKOV DO CERTIFIKOVANÝCH PRACOVNÝCH ČINNOSTÍ NA LF ZA ROK 2023 .....	28
GRAF 14: VYDANÉ DIPLOMY O ŠPECIALIZÁCII PODĽA ZDRAVOTNÍCKYCH POVOLANÍ NA LF V ROKU 2023 .....	31
GRAF 15: VYDANÉ CERTIFIKÁTY NA LF V R. 2023 .....	32
GRAF 16: POČET VYDANÝCH OSVEDČENÍ OPL NA LF V ROKOCH 2016 -2023 .....	32
GRAF 17: POČTY ZARADENÝCH ZDRAVOTNÍCKYCH PRACOVNÍKOV NA FOAZOŠ V ROKOCH 2021 – 2023 .....	33
GRAF 18: POČTY ZARADENÝCH ZDRAVOTNÍCKYCH PRACOVNÍKOV NA FOAZOŠ .....	33
GRAF 19: POČET ZARADENÝCH ZDRAVOTNÍCKYCH PRACOVNÍKOV DO CERTIFIKOVANÝCH PRACOVNÝCH ČINNOSTÍ NA FOAZOŠ ZA ROK 2023 .....	34
GRAF 20: POČET ZARADENÝCH ZDRAVOTNÍCKYCH PRACOVNÍKOV DO ŠPECIALIZAČNÝCH ODBOROV NA FOAZOŠ ZA ROK 2023 .....	35
GRAF 21: VYDANÉ DIPLOMY O ŠPECIALIZÁCII A CERTIFIKÁTY PODĽA ZDRAVOTNÍCKYCH POVOLANÍ NA FOAZOŠ V ROKU 2023 .....	37
GRAF 22: VYDANÉ CERTIFIKÁTY NA FOAZOŠ V ROKOCH 2016 – 2023 .....	37
GRAF 23: POČET VYDANÝCH DIPLOMOV O ŠPECIALIZÁCII NA FZ BB V ROKOCH 2016 – 2023 .....	39
GRAF 24: POČET ZARADENÝCH ZDRAVOTNÍCKYCH PRACOVNÍKOV DO ŠPECIALIZAČNÝCH ODBOROV NA FVZ ZA ROK 2023 .....	40
GRAF 25: POROVNANIE A POČET VYDANÝCH DOKLADOV O ODBORNEJ SPÔSOBILOSTI – DIPLOMOV O ŠPECIALIZÁCII – V AKREDITOVANÝCH ŠPECIALIZAČNÝCH ODBOROCH NA FVZ V ROKU 2023 .....	41
GRAF 26: VYDANÉ DOKLADY O ODBORNEJ SPÔSOBILOSTI NA FVZ V ROKU 2023 – DIPLOMY O ŠPECIALIZÁCII PODĽA ZDRAVOTNÍCKYCH POVOLANÍ .....	41

## Zoznam skratiek

**Agentúra/SAA VŠ** – Slovenská akreditačná agentúra pre vysoké školstvo

**CPČ** – certifikované pracovné činnosti

**FOaZOŠ** – Fakulta ošetrovateľstva a zdravotníckych odborných štúdií SZU

**FVZ** – Fakulta verejného zdravotníctva SZU

**FZ** – Fakulta zdravotníctva SZU so sídlom v Banskej Bystrici

**HIK** – Habilitačné a inauguračné konanie

**Hodnotenie** – Hodnotenie úrovne Slovenskej zdravotníckej univerzity v Bratislave vo vzdelávacej činnosti a v oblasti vedy

**LF** – Lekárska fakulta SZU

**MAIS** – Modulárny akademický informačný systém

**MPH** – *Master of Public Health*; Odborník na riadenie vo verejnom zdravotníctve

**OPL** – osvedčenie pre zamestnancov, ktorí pri svojej práci prichádzajú do styku s omamnými a psychotropnými látkami

**PVPZ** – príprava na výkon práce v zdravotníctve; zrušená v marci 2022 (578/2004 Z. z.)

**PZ SZŠ** – pedagogickí zamestnanci stredných zdravotníckych škôl

**SAA VŠ** – vid' **Agentúra**

**SV** – sústavné vzdelávanie

**SZU/univerzita** – Slovenská zdravotnícka univerzita v Bratislave

**ŠO** – špecializačný odbor

**ŠŠ** – špecializačné štúdium

**Zákon o vysokých školách** – zákon č. zákona č. 131/2002 Z. z. o vysokých školách a o zmene a doplnení niektorých zákonov v znení neskorších predpisov

**Zákon o zabezpečovaní kvality** – zákon č. zákona č. 269/2018 Z. z. o zabezpečovaní kvality vysokoškolského vzdelávania a o zmene a doplnení zákona č. 343/2015 Z. z. o verejnom obstarávaní a o zmene a doplnení niektorých zákonov v znení neskorších predpisov

## Úvod

Hodnotenie úrovne Slovenskej zdravotníckej univerzity v Bratislave vo vzdelávacej činnosti a v oblasti vedy (ďalej len „hodnotenie“) sa predkladá v zmysle ustanovenia § 20 ods. (2) písm. b) zákona o vysokých školách, ustanovenia § 24 ods. (2) písm. a) zákona o zabezpečovaní kvality a v súlade s ustanovením čl. 11 ods. (5) písm. c) Štatútu Slovenskej zdravotníckej univerzity v Bratislave.

Súčasťou hodnotenia sú aj informácie o ďalšom vzdelávaní poskytovanom na SZU. Ďalšie vzdelávanie zdravotníckych pracovníkov sa realizuje v zmysle zákona č. 578/2004 Z. z. o poskytovateľoch zdravotnej starostlivosti, zdravotníckych pracovníkoch, stavovských organizáciách v zdravotníctve a o zmene a doplnení niektorých zákonov v znení neskorších predpisov a v súlade s nariadením vlády SR č. 296/2010 Z. z. o odbornej spôsobilosti na výkon zdravotníckeho povolania, spôsobe ďalšieho vzdelávania zdravotníckych pracovníkov, sústave špecializačných odborov a sústave certifikovaných pracovných činností v znení neskorších predpisov. SZU taktiež realizuje vzdelávanie v zmysle zákona č. 139/1998 Z. z. o omamných látkach, psychotropných látkach a prípravkoch v znení neskorších predpisov a vzdelávanie pre pedagogických zamestnancov v zmysle zákona č. 138/2019 Z. z. o pedagogických zamestnancoch a odborných zamestnancoch a o zmene a doplnení niektorých zákonov v znení neskorších predpisov.

Ukazovatele vstupu vzdelávania, vzdelávania a výstupu vzdelávania uvedené v hodnotení vychádzajú z ustanovení článkov 17, 18 a 19 Metodiky na vyhodnocovanie štandardov SAA VŠ zo dňa 22. septembra 2022. Ostatné ukazovatele vyplývajú z usmernenia ministerstva školstva k výročnej správe o činnosti vysokej školy za rok 2023.

## I. Hodnotenie úrovne SZU vo vzdelávacej činnosti a v oblasti vedy

### 1.1. Ukazovatele vstupu vzdelávania

Výsledky a vývoj ukazovateľov vstupu do vzdelávania indikujú súlad ponuky a záujmu o štúdium študijných programov vysokej školy. Sú to najmä:

Tabuľka 1: Počet ponúkaných študijných programov podľa 1., 2. a 3. stupňa vzdelávania k 31.09.2023

Fakulta	Počet ponúkaných študijných programov k 31.09.2023:				
	1. stupeň vzdelávania	spojený 1. a 2. stupeň vzdelávania	2. stupeň vzdelávania	3. stupeň vzdelávania	Spolu
LF	0	2	0	2	4
FOaZOŠ	11	-	2	2	15
FZ BB	6	-	2	-	8
FVZ	2	-	2	2	6
<b>Spolu za SZU</b>	<b>19</b>	<b>2</b>	<b>6</b>	<b>6</b>	<b>33</b>

Zdroj: Pedagogický odbor SZU.

Tabuľka 2: Podiel neotvorených študijných programov v akademickom roku z celkovej ponuky

Fakulta	Počet a podiel (v %) neotvorených študijných programov z celkovej ponuky študijných programov k 31.09.2023:									
	1. stupeň vzdelávania:		spojený 1. a 2. stupeň vzdelávania:		2. stupeň vzdelávania:		3. stupeň vzdelávania:		Spolu	
	počet	podiel	počet	podiel	počet	podiel	počet	podiel	počet	podiel
LF	0	0 %	0/2	0 %	0	0 %	0/2	0 %	0/4	0 %
FOaZOŠ	3/11	27 %	-	-	0/2	0 %	0/2	0 %	3/15	20 %
FZ BB	1/7	14 %	-	-	0/2	0 %	-	-	1/9	11 %
FVZ	0/2	0 %	-	-	0/2	0 %	0/2	0 %	0/6	0 %
<b>Spolu za SZU</b>	<b>4/20</b>	<b>20 %</b>	<b>0/2</b>	<b>0 %</b>	<b>0/6</b>	<b>0 %</b>	<b>0/4</b>	<b>0 %</b>	<b>4/34</b>	<b>12 %</b>

Zdroj: MAIS.

Tabuľka 3: Počet ponúkaných študijných programov v inom ako slovenskom jazyku

Fakulta	Počet ponúkaných študijných programov v inom ako slovenskom jazyku
LF	1
<b>Spolu za SZU</b>	<b>1</b>

Zdroj: MAIS.

Tabuľka 4: Podiel neotvorených študijných programov v inom ako slovenskom jazyku v akademickom roku z ich celkovej ponuky

Fakulta	Neotvorené študijné programy v inom ako slovenskom jazyku:	
	počet	podiel z ich celkovej ponuky v %
LF	0/1	0
<b>Spolu za SZU</b>	<b>0/1</b>	<b>0</b>

Zdroj: MAIS.

Tabuľka 5: Počet prihlásených uchádzačov o štúdium v akademickom roku 2023/2024

Fakulta	Počet prihlásených uchádzačov o štúdium pre:				
	1. stupeň vzdelávania	spojený 1. a 2. stupeň vzdelávania	2. stupeň vzdelávania	3. stupeň vzdelávania	Spolu
LF	-	939	-	13	952
FOaZOŠ	801	-	217	5	1023
FZ BB	486	-	36	-	522
FVZ	72	-	23	9	104
<b>Spolu za SZU</b>	<b>1359</b>	<b>939</b>	<b>276</b>	<b>27</b>	<b>2601</b>

Zdroj: MAIS, Pedagogický odbor SZU, dáta z fakúlt.



Tabuľka 6: Počet prihlásených uchádzačov o štúdium v akademickom roku 2023/2024 s iným ako slovenským občianstvom

Fakulta	Počet prihlásených uchádzačov o štúdium s iným ako slovenským občianstvom pre:			
	1. stupeň	spojený 1. a 2. stupeň	2. stupeň	3. stupeň
LF	-	78	-	2
FOaZOŠ	11	-	119	1
FZ BB	8	-	3	-
FVZ	3	-	1	0
<b>Spolu za SZU</b>	<b>22</b>	<b>78</b>	<b>123</b>	<b>3</b>

Zdroj: MAIS.

Tabuľka 7: Podiel zapísaných študentov zo všetkých prihlásených záujemcov o štúdium v akademickom roku 2023/2024

Fakulta	Zapísaní študenti:	
	Počet študentov (zapísaní/prihlásení)	Podiel zapísaných študentov zo všetkých prihlásených záujemcov o štúdium (v %)
LF	123/952	13 %
FOaZOŠ	452/1023	44 %
FZ BB	251/522	48 %
FVZ	43/104	41 %
<b>Spolu za SZU</b>	<b>869/2601</b>	<b>33 %</b>

Zdroj: MAIS.

Tabuľka 8: Podiel prijatých študentov z iných vysokých škôl v 2. a 3. stupni vzdelávania

Fakulta	Prijatí študenti z iných vysokých škôl:			
	2. stupeň vzdelávania:		3. stupeň vzdelávania:	
	počet	podiel v %	počet	podiel v %
LF	-	-	12/13	92
FOaZOŠ	189/217	87 %	8/10	80
FZ BB	10/36	28 %	-	-
FVZ	7/23	30 %	5/9	56
<b>Spolu za SZU</b>	<b>206/276</b>	<b>75 %</b>	<b>25/32</b>	<b>78</b>

Zdroj: MAIS.

## 1.2. Ukazovatele vzdelávania

### 1.2.1. Počet a štruktúra študentov, akademické podvody, disciplinárne konania, absolventi.

Ukazovatele slúžia najmä na monitorovanie stavu, štruktúry a vývoja počtu študentov v procese vzdelávania. Sú to najmä:

Tabuľka 9: Vývoj počtu študentov SZU k 31. 10. 2023

Vývoj počtu študentov k 31.10.2023						
Stupeň/Rok	2023	2022	2021	2020	2019	2018
1.	1216	1164	1169	1127	967	818
2.	330	235	302	379	449	499
1. a 2.	460	482	517	556	569	591
3.	110	95	113	122	114	107
<b>Spolu</b>	<b>2116</b>	<b>1976</b>	<b>2101</b>	<b>2184</b>	<b>2099</b>	<b>2015</b>

Zdroj: MAIS, Príloha 1a (vývoj počtu študentov) k výročnej správe.

Tabuľka 10: Počet študentov v jednotlivých stupňoch štúdia a v jednotlivých rokoch štúdia v akademickom roku 2023/2024

	1. ročník	2. ročník	3. ročník	4. ročník	5. ročník	6. ročník	Spolu
<b>1. stupeň</b>							
denná	299	207	215	-	-	-	721
externá	209	83	113	96	-	-	501
<b>Spolu</b>	<b>508</b>	<b>290</b>	<b>328</b>	<b>96</b>	-	-	<b>1222</b>
<b>2. stupeň</b>							
denná	11	20	-	-	-	-	31
externá	192	54	57	-	-	-	303
<b>Spolu</b>	<b>203</b>	<b>74</b>	<b>57</b>	-	-	-	<b>334</b>
<b>spojený 1. a 2. stupeň</b>							
denná	85	84	68	63	84	86	470
externá	0	0	0	0	0	0	0
<b>Spolu</b>	<b>85</b>	<b>84</b>	<b>68</b>	<b>63</b>	<b>84</b>	<b>86</b>	<b>470</b>
<b>3. stupeň</b>							
denná	1	0	1	0	0	0	2
externá	20	13	17	17	29	0	96
<b>Spolu</b>	<b>21</b>	<b>13</b>	<b>18</b>	<b>17</b>	<b>29</b>	<b>0</b>	<b>98</b>

Zdroj: MAIS.

Tabuľka 11: Podiel študentov prvého roka štúdia, ktorí predčasne ukončili štúdium v štruktúre podľa dôvodu (vylúčenie pre neprospech, zanechanie štúdia, zmena študijného programu) v akademickom roku 2023/2024

Fakulta	Počet študentov prvého roka štúdia, ktorí predčasne ukončili štúdium a ich podiel z celkového počtu študentov prvého roka štúdia v štruktúre podľa dôvodu:					
	vylúčenie pre neprospech:		zanechanie štúdia:		zmena študijného programu:	
	počet	podiel v %	počet	podiel v %	počet	podiel v %
LF	4/98	4 %	1/98	1 %	0	0 %
FOaZOŠ	10/444	2 %	28/444	6 %	3/444	1 %
FZ BB	15/233	6 %	23/233	10 %	0	0 %
FVZ	3/42	7 %	2/42	5 %	0	0 %
<b>Spolu za SZU</b>	<b>23/817</b>	<b>3 %</b>	<b>54/817</b>	<b>7 %</b>	<b>3/444</b>	<b>1 %</b>

Zdroj: MAIS a podklady z fakúlt SZU.

Tabuľka 12: Miera predčasného ukončenia štúdia v ďalších rokoch štúdia v akademickom roku 2023/2024

Fakulta	Počet študentov v ďalších rokoch štúdia, ktorí predčasne ukončili štúdium a ich podiel (v %) z celkového počtu študentov v danom roku štúdia:									
	2. rok štúdia:		3. rok štúdia:		4. rok štúdia:		5. rok štúdia:		6. rok štúdia:	
	počet	podiel	počet	podiel	počet	podiel	počet	podiel	počet	podiel
LF	8/95	8 %	5/82	6 %	1/73	1 %	0	0	2/86	2 %
FOaZOŠ	9/221	4 %	5/247	2 %	-	-	-	-	-	-
FZ BB	7/123	6 %	1/126	1 %	0	0 %	-	-	-	-
FVZ	3/22	14 %	0	0 %	0	0 %	-	-	-	-
<b>Spolu za SZU</b>	<b>27/461</b>	<b>6 %</b>	<b>11/455</b>	<b>2 %</b>	<b>1/73</b>	<b>1 %</b>	<b>0</b>	<b>0 %</b>	<b>2/86</b>	<b>2 %</b>

Zdroj: MAIS, podklady z fakúlt SZU.

Tabuľka 13: Podiel zahraničných študentov z celkového počtu študentov v akademickom roku 2023/2024

Fakulta	Zahraniční študenti:	
	počet	podiel z celkového počtu študentov v %
LF	86/547	16 %
FOaZOŠ	133/984	14 %
FZ BB	8/506	2 %
FVZ	4/87	5 %
<b>Spolu za SZU</b>	<b>231/2124</b>	<b>11 %</b>

Zdroj: MAIS, podklady z fakúlt SZU.

Tabuľka 14: Podiel študentov s iným ako slovenským občianstvom študujúcich v inom ako slovenskom jazyku z celkového počtu študentov v akademickom roku 2023/2024

Fakulta	Študenti s iným ako slovenským občianstvom študujúci v inom ako slovenskom jazyku:	
	počet	podiel z celkového počtu študentov v %
LF	72/470	15,32 %
FOaZOŠ	-	-
FZ BB	-	-
FVZ	-	-
<b>Spolu za SZU</b>	<b>72/470</b>	<b>15,32 %</b>

Zdroj: MAIS a podklady z fakúlt SZU.

Tabuľka 15: Podiel študentov prekračujúcich štandardnú dĺžku štúdia (1., 2., 1. a 2. spojený stupeň) v akademickom roku 2023/2024

Fakulta	Študenti prekračujúci štandardnú dĺžku štúdia:	
	počet	podiel z celkového počtu študentov v %
LF	17/470	4 %
FOaZOŠ	42/984	4 %
FZ BB	15/506	3 %
FVZ	5/66	8 %
<b>Spolu za SZU</b>	<b>79/2026</b>	<b>4 %</b>

Zdroj: MAIS a podklady z fakúlt SZU.

Tabuľka 16: Priemerná dĺžka nadštandardnej dĺžky štúdia v akademickom roku 2023/2024

Fakulta	Priemerná dĺžka nadštandardnej dĺžky štúdia:
LF	1,58 roka
FOaZOŠ	1,44 roka
FZ BB	1,31 roka
FVZ	1 rok
<b>Spolu za SZU</b>	<b>1,3 roka</b>

Zdroj: MAIS a podklady z fakúlt SZU.

Tabuľka 17: Počet odhalených akademických podvodov, z toho počet plagiátov v akademickom roku 2023/2024

Fakulta	Počet odhalených akademických podvodov	Počet plagiátov
LF	0	0
FOaZOŠ	0	0
FZ BB	0	0
FVZ	0	0
<b>Spolu za SZU</b>	<b>0</b>	<b>0</b>

Zdroj: Podklady z fakúlt SZU.

Tabuľka 18: Počet disciplinárnych konaní (vylúčenie zo štúdia, napomenutie, bez následkov a pod.) v akademickom roku 2023/2024

Fakulta	Počet disciplinárnych konaní	Štruktúra uložených disciplinárnych opatrení:		
		pokarhanie	podmienečné vylúčenie zo štúdia	vylúčenie zo štúdia
LF	0	0	0	0
FOaZOŠ	1	0	1	0
FZ BB	0	0	0	0
FVZ	0	0	0	0
<b>Spolu za SZU</b>	<b>1</b>	<b>0</b>	<b>1</b>	<b>0</b>

Zdroj: Podklady z fakúlt SZU.

Tabuľka 19: Počet absolventov za akademický rok 2022/2023 – rok 2023

Fakulta	Počet absolventov:				Spolu
	1. stupeň	spojený 1. a 2. stupeň	2. stupeň	3. stupeň	
LF	-	85	-	8	93
FOaZOŠ	181	-	60	-	241
FZ BB	128	-	27	0	155
FVZ	15	-	4	4	23
<b>Spolu za SZU</b>	<b>324</b>	<b>85</b>	<b>91</b>	<b>12</b>	<b>512</b>

Zdroj: MAIS a tabuľka č. 2 k výročnej správe.

### 1.2.2. Učenie sa, vyučovanie a hodnotenie orientované na študenta

Ukazovatele slúžia na hodnotenie stavu a vnímania vzdelávania orientovaného na študenta a podpory študentov. Sú to najmä:

Tabuľka 20: Pomer počtu študentov a učiteľov v akademickom roku 2023/2024

Fakulta	Počet študentov	Počet učiteľov	Pomer
LF	547	364	1,5
FOaZOŠ	984	218	4,5
FZ BB	506	91	5,6
FVZ	87	25	3,5
<b>Spolu za SZU</b>	<b>2124</b>	<b>698</b>	<b>3</b>

Zdroj: Pedagogický odbor SZU a podklady z fakúlt SZU.

Tabuľka 21: Počet záverečných prác vedených vedúcim záverečnej práce (priemerný a maximálny počet) v roku 2023

Fakulta	Počet záverečných prác vedených vedúcim záverečnej práce (priemerný a maximálny počet):							
	bakalárske		diplomové		dizertačné		rigorózne	
	priemer	max. počet	priemer	max. počet	priemer	max. počet	priemer	max. počet
LF	-	-	2	5	3	5	-	-
FOaZOŠ	3	6	3	4	1	2	1	2
FZ BB	5	6	5	6	-	-	0	0
FVZ	1,6	3	1	1	3	5	1	1
<b>Spolu za SZU</b>	<b>3</b>	<b>6</b>	<b>3</b>	<b>6</b>	<b>2</b>	<b>5</b>	<b>1</b>	<b>2</b>

Zdroj: Podklady z fakúlt SZU.

Podiel kontaktnej výučby (vrátane podpory študentov) na celkovej pracovnej kapacite učiteľov vysokej školy (v hodinách za týždeň) v akademickom roku 2023/2024:

LF: 22 hod./týždeň  
 FOaZOŠ: 2 hod./týždeň  
 FZ BB: 12 hod./týždeň  
 FVZ: 2 hod./týždeň

Tabuľka 22: Podiel vyslaných študentov na mobility do zahraničia z celkového počtu študentov

Fakulta	Počet vyslaných študentov na mobility do zahraničia	Podiel z celkového počtu študentov
LF	5/547	1,1 %
FOaZOŠ	13/984	1,3 %
FZ BB	0/506	0 %
FVZ	1/87	1,1 %
<b>Spolu za SZU</b>	<b>19/2124</b>	<b>1 %</b>

Zdroj: MAIS a tabuľka č. 6 k výročnej správe.

Tabuľka 23: Priemerný počet kreditov za profilové predmety v študijnom programe v akademickom roku 2023/2024

Fakulta	Priemerný počet kreditov za profilové predmety
LF	4
FOaZOŠ	4,2
FZ BB	3
FVZ	9
<b>Spolu za SZU</b>	<b>5,7</b>

Zdroj: Priebežné monitorovacie správy študijných programov.

Tabuľka 24: Počet prijatých študentov na mobility zo zahraničia

Fakulta	Počet prijatých študentov na mobility zo zahraničia
LF	7
FOaZOŠ	1
FZ BB	0
FVZ	0
<b>Spolu za SZU</b>	<b>8</b>

Zdroj: MAIS a tabuľka č. 6 k výročnej správe

Tabuľka 25: Rozsah podpory a služieb kariérového poradenstva (odhadované v hodinách na študenta) v akademickom roku 2023/2024

Fakulta	Rozsah podpory a služieb kariérového poradenstva (v hod. na študenta)
LF	2
FOaZOŠ	2
FZ BB	4
FVZ	2
<b>Spolu za SZU</b>	<b>2,5</b>

Zdroj: Podklady z fakúlt SZU.

Tabuľka 26: Počet zamestnancov so zameraním na podporu študentov (študijné a kariérové poradenstvo) v akademickom roku 2023/2024

Fakulta	Počet zamestnancov so zameraním na podporu študentov
LF	3
FOaZOŠ	18
FZ BB	4
FVZ	4
<b>Spolu za SZU</b>	<b>29</b>

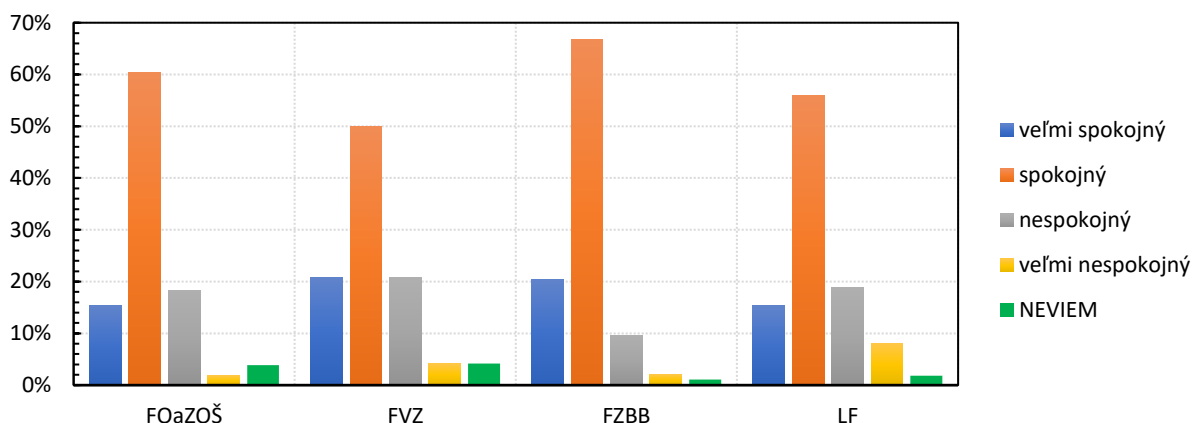
Zdroj: Podklady z fakúlt SZU.

Tabuľka 27: Podiel študentov, ktorí sa zapojili do hodnotenia kvality výučby, a učiteľov študijného programu z celkového počtu študentov k 30.06.2023

Fakulta	Počet zapojených študentov	Celkový počet študentov	Návratnosť v %
FOaZOŠ	207	835	24,79 %
FVZ	24	58	41,38 %
FZBB	93	506	18,38 %
LF	111	482	23,03 %
<b>Celkový súčet</b>	<b>435</b>	<b>1881</b>	<b>23,13 %</b>

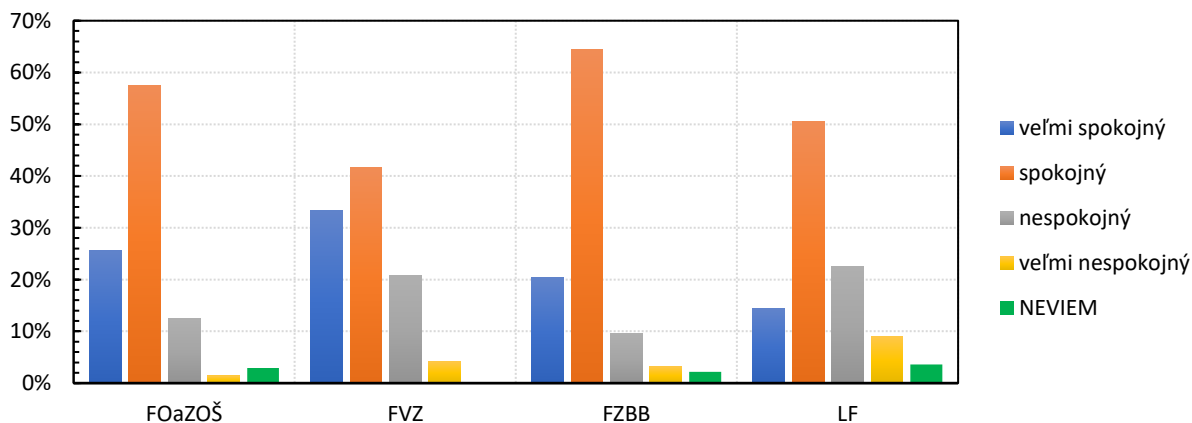
Zdroj: Správa o spracovaní výsledkov získavania spätnej väzby zainteresovanými stranami na SZU za akademický rok 2022/2023.

Graf 1: Miera spokojnosti študentov s kvalitou výučby a učiteľov (Dodržanie obsahového harmonogramu prednášok/cvičení/seminárov)



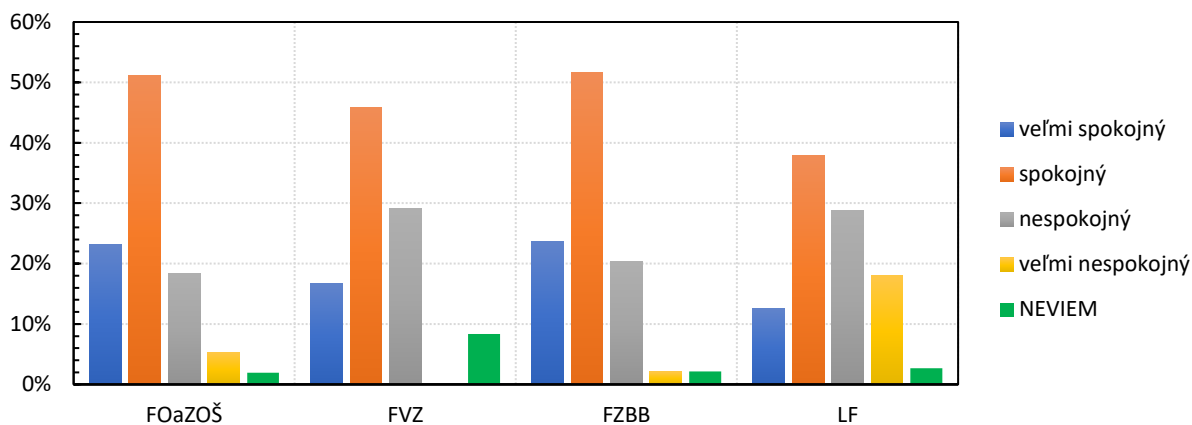
Zdroj: Správa o spracovaní výsledkov získavania spätnej väzby zainteresovanými stranami na SZU za akademický rok 2022/2023, Dodržanie obsahového harmonogramu prednášok/cvičení/seminárov na fakultách.

Graf 2: Miera spokojnosti študentov s kvalitou výučby a učiteľov (Objektivita hodnotenia)



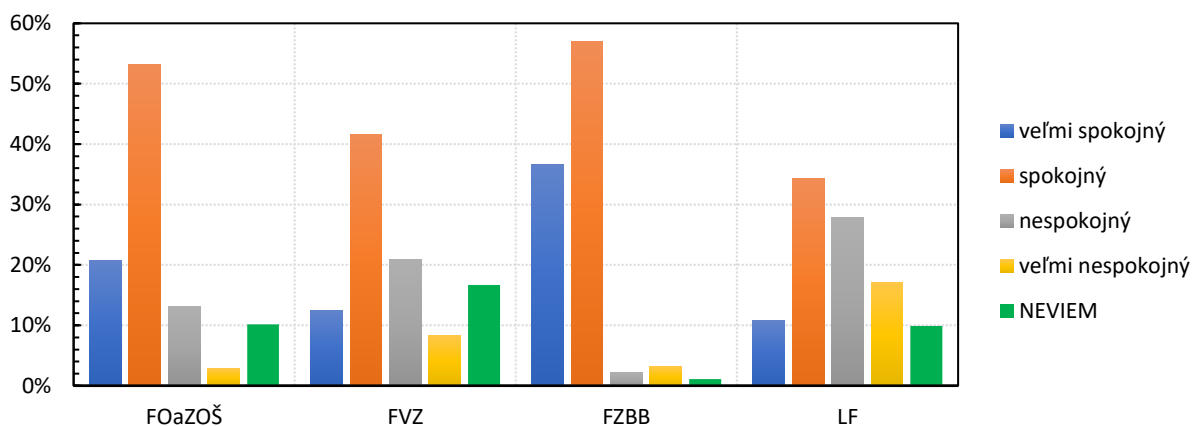
Zdroj: Správa o spracovaní výsledkov získavania spätnej väzby zainteresovanými stranami na SZU za akademický rok 2022/2023, Objektivita hodnotenia Vašich výkonov (priebežne, skúška) na fakultách.

Graf 3: Spokojnosť študentov s kvalitou učiteľov na jednotlivých fakultách SZU



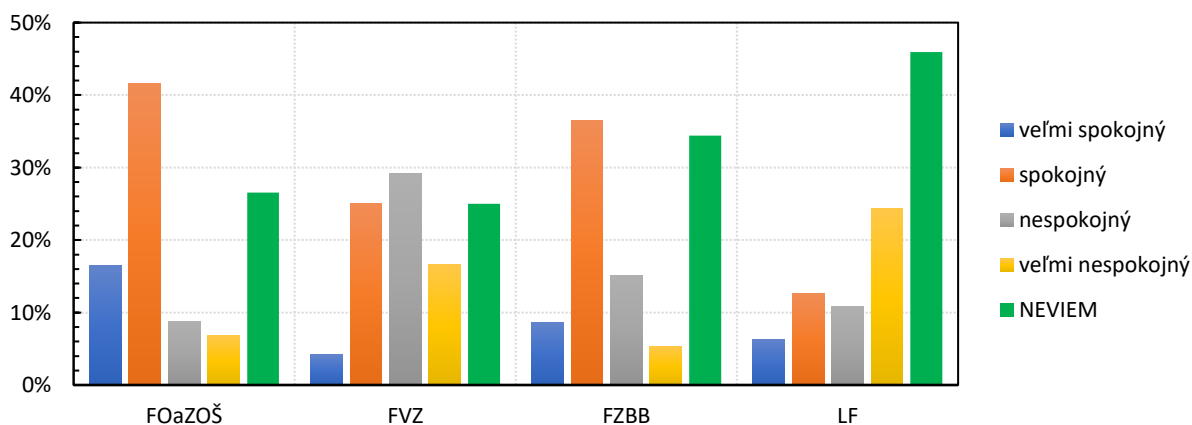
Zdroj: Správa o spracovaní výsledkov získavania spätnej väzby zainteresovanými stranami na SZU za akademický rok 2022/2023, Prístup učiteľov - vzájomný rešpekt bol motivujúci a prispel k zvýšeniu záujmu o predmet / štúdium.

Graf 4: Spokojnosť študentov s podpornými službami na jednotlivých fakultách SZU



Zdroj: Správa o spracovaní výsledkov získavania spätnej väzby zainteresovanými stranami na SZU za akademický rok 2022/2023, Komunikácia s podpornými službami (napr. so študijným oddelením, knižnicou, administratívnymi pracovníkmi fakulty, ubytovacím zariadením) na fakultách.

Graf 5: Miera spokojnosti študentov so špecifickými potrebami na jednotlivých fakultách SZU



Zdroj: Správa o spracovaní výsledkov získavania spätnej väzby zainteresovanými stranami na SZU za akademický rok 2022/2023, Informovanosť o možnostiach podpory štúdia študentov so špecifickými potrebami.

Tabuľka 28: Počet podaných podnetov študentov v akademickom roku 2023/2024

Fakulta	Počet podaných podnetov študentov:
LF	0
FOaZOŠ	0
FZ BB	0
FVZ	1
<b>Spolu za SZU</b>	<b>1</b>

Zdroj: Podklady z fakúlt SZU.

### 1.2.3. Učítelia

Ukazovatele slúžia na monitorovanie štruktúry pedagogického personálu so zameraním na kvalifikáciu, vek a cirkuláciu učiteľov. Sú to najmä:

Tabuľka 29: Počty všetkých učiteľov na funkčných miestach profesor, docent, odborný asistent, asistent, lektor, ostatní v akademickom roku 2023/2024

Fakulta	Počet všetkých učiteľov na funkčnom mieste:					§ 77 ods.13 zákona o vysokých školách	Spolu
	profesor	docent	odborný asistent	asistent	lektor		
LF	12	19	45	13	0	275	364
FOaZOŠ	2	16	18	13	134	35	218
FZ BB	4	5	9	5	0	68	91
FVZ	3	3	12	0	0	7	25
<b>Spolu za SZU</b>	<b>21</b>	<b>43</b>	<b>84</b>	<b>31</b>	<b>0</b>	<b>385</b>	<b>698</b>

Zdroj: Personálne oddelenie SZU.

Tabuľka 30: Počty samostatných výskumných pracovníkov s absolvovaným vysokoškolským štúdiom 2. stupňa (spolu s počtom učiteľov = počet tvorivých pracovníkov TP) v akademickom roku 2023/2024

Fakulta	Počet samostatných výskumných pracovníkov s absolvovaným vysokoškolským štúdiom 2. stupňa
LF	49
FOaZOŠ	2
FZ BB	0
FVZ	16
<b>Spolu za SZU</b>	<b>67</b>

Zdroj: Personálne oddelenie SZU.

Tabuľka 31: Počet učiteľov s vedecko-pedagogickým titulom, vedeckou hodnosťou a s vedeckým kvalifikačným stupňom (prof., doc., DrSc., VKS I, VKS IIa) v akademickom roku 2023/2024

Fakulta	Počty učiteľov s vedecko-pedagogickým titulom:		Počty učiteľov s vedeckou hodnosťou DrSc.	Počty učiteľov s vedeckým kvalifikačným stupňom:	
	prof.	doc.		VKS I	VKS IIa
LF	32	51	1	0	2
FOaZOŠ	4	18	0	0	0
FZ BB	7	7	0	0	0
FVZ	4	5	0	0	0
<b>Spolu za SZU</b>	<b>47</b>	<b>81</b>	<b>1</b>	<b>0</b>	<b>2</b>

Zdroj: Personálne oddelenie SZU.

Tabuľka 32: Podiel učiteľov s titulom PhD. a vyšším titulom na celkovej počte učiteľov v akademickom roku 2023/2024

Fakulta	Učítelia s titulom PhD. a vyšším titulom:	
	počet	podiel (%)
LF	248/364	68 %
FOaZOŠ	45/218	21 %
FZ BB	43/91	47 %
FVZ	25/25	100 %
<b>Spolu za SZU</b>	<b>361/698</b>	<b>52 %</b>

Zdroj: Personálne oddelenie SZU.



Tabuľka 33: Vek učiteľov študijného programu zabezpečujúcich profilové predmety (priemerný vek a rozpätie) v akademickom roku 2023/2024

Fakulta	Priemerný vek učiteľov študijného programu zabezpečujúcich profilové predmety	Vekové rozpätie učiteľov študijného programu zabezpečujúcich profilové predmety
LF	60	27 – 80
FOaZOŠ	49	32 – 73
FZ BB	53	28 – 83
FVZ	49	40 – 74
<b>Spolu za SZU</b>	<b>56</b>	<b>27 – 83</b>

Zdroj: Podklady z fakúlt SZU.

Tabuľka 34: Podiel učiteľov – absolventov inej vysokej školy v akademickom roku 2023/2024

Fakulta	Učители – absolventi inej vysokej školy:	
	počet	podiel na celkovom počte učiteľov SZU
LF	347/364	95 %
FOaZOŠ	75/218	34 %
FZ BB	86/91	95 %
FVZ	0/25	0
<b>Spolu za SZU</b>	<b>508/607</b>	<b>84 %</b>

Zdroj: Podklady z fakúlt SZU.

Tabuľka 35: Podiel učiteľov, ktorí získali titul PhD. (alebo jeho ekvivalent) na inej vysokej škole, ako pôsobia v akademickom roku 2023/2024

Fakulta	Učители, ktorí získali titul PhD. (alebo jeho ekvivalent) na inej vysokej škole než na ktorej pôsobia:	
	počet	podiel na celkovom počte učiteľov SZU
LF	183/364	50 %
FOaZOŠ	58/218	27 %
FZ BB	43/91	47 %
FVZ	0/25	0 %
<b>Spolu za SZU</b>	<b>284/607</b>	<b>47 %</b>

Zdroj: Podklady z fakúlt SZU.

Tabuľka 36: Podiel učiteľov s praxou dlhšou ako 1 rok na zahraničnej vysokej škole alebo na výskumnej inštitúcii v zahraničí v akademickom roku 2023/2024

Fakulta	Učители s praxou dlhšou ako 1 rok na zahraničnej vysokej škole alebo na výskumnej inštitúcii v zahraničí:	
	počet	podiel na celkovom počte učiteľov SZU (%)
LF	2/364	1
FOaZOŠ	1/218	0,5
FZ BB	1/91	1
FVZ	0/25	0
<b>Spolu za SZU</b>	<b>4/698</b>	<b>1</b>

Zdroj: Podklady z fakúlt SZU.

Tabuľka 37: Počet prijatých učiteľov na mobility zo zahraničia

Fakulta	Učители prijatí na mobility zo zahraničia:	
	počet	podiel na celkovom počte učiteľov SZU (%)
LF	0/364	0
FOaZOŠ	7/218	3,2
FZ BB	0/91	0
FVZ	0/25	0
<b>Spolu za SZU</b>	<b>7/698</b>	<b>1</b>

Zdroj: MAIS a tabuľka č. 11 k výročnej správe.

Tabuľka 38: Podiel vyslaných učiteľov na mobility do zahraničia

Fakulta	Učítelia vyslaní na mobility do zahraničia:	
	počet	podiel na celkovom počte učiteľov SZU (%)
LF	0/364	0
FOaZOŠ	3/218	1,4
FZ BB	0/91	0
FVZ	0/25	0
<b>Spolu za SZU</b>	<b>3/698</b>	<b>0,5</b>

Zdroj: MAIS a tabuľka č. 11 k výročnej správe.

#### 1.2.4. Tvorivá činnosť, habilitačné konanie a inauguračné konanie

Ukazovatele sa používajú pri posudzovaní tvorivých činností v súvislosti s uskutočňovaním vzdelávania v jednotlivých stupňoch a odboroch vzdelávania, alebo pri posudzovaní plnenia štandardov pre habilitačné konanie a inauguračné konanie. Sú to najmä:

Tabuľka 39: Počet publikačných výstupov učiteľov za ostatné 2 roky (r. 2022 a 2023) v jednotlivých odboroch štúdia a kategóriách výstupov

Odbor štúdia	Počet publikačných výstupov učiteľov za ostatné 2 roky (r. 2022 a 2023) v jednotlivých kategóriách výstupov:															
	V1	V2	V3	O1	O2	O3	P1	P2	U1	U2	U3	D1	I1	I2	I3	Spolu
Všeobecné lekárstvo	1	61	205	1	62	25	9	11	0	0	0	0	2	2	9	<b>388</b>
Zubné lekárstvo	0	0	77	0	0	0	0	0	0	0	0	0	1	0	0	<b>78</b>
Ošetrovatelstvo*	1	21	17	2	3	1	5	0	0	0	0	0	1	0	0	<b>51</b>
Pôrodná asistancia	0	3	4	0	6	0	0	0	0	0	0	0	0	0	0	<b>13</b>
Zdravotnícke vedy*	0	23	37	1	31	8	3	0	0	0	0	0	0	0	3	<b>106</b>
Verejné zdravotníctvo	0	53	70	1	30	18	1	0	0	0	0	0	0	1	2	<b>176</b>
<b>Spolu za SZU</b>	<b>2</b>	<b>161</b>	<b>410</b>	<b>5</b>	<b>132</b>	<b>52</b>	<b>18</b>	<b>11</b>	<b>0</b>	<b>0</b>	<b>0</b>	<b>0</b>	<b>4</b>	<b>3</b>	<b>14</b>	<b>812</b>

Zdroj: Univerzitná knižnica SZU.

\*Údaje sú iba za FOaZOŠ.

Tabuľka 40: Počet ohlasov na publikačné výstupy učiteľov za ostatných 6 rokov

Fakulta	Počet ohlasov na publikačné výstupy učiteľov za ostatných 6 rokov (r. 2018 – 2023):
LF	12016
FOaZOŠ	11249
FZ BB	720
FVZ	2673
<b>Spolu za SZU</b>	<b>26658</b>

Zdroj: Univerzitná knižnica SZU.

Tabuľka 41: Počet ohlasov na publikačné výstupy učiteľov, ktoré sú registrované v databázach Web of Science a Scopus za ostatných 6 rokov

Fakulta	Počet ohlasov na publikačné výstupy učiteľov, ktoré sú registrované v databázach Web of Science alebo Scopus, za ostatných 6 rokov (r. 2018 – 2023):
LF	12651
FOaZOŠ	1248
FZ BB	720
FVZ	2650
<b>Spolu za SZU</b>	<b>17269</b>

Zdroj: Univerzitná knižnica SZU.

Tabuľka 42: Počet výstupov tvorivej činnosti špičkovej medzinárodnej kvality podľa zvyklostí v odbore

Odbor štúdia	Počet výstupov tvorivej činnosti za ostatných 6 rokov (r. 2018 – 2023) v jednotlivých kategóriách výstupov:					
	A+	A	A-	B	C	Spolu
Všeobecné lekárstvo	263	209	144	253	-	869
Zubné lekárstvo	59	0	59	8	-	126
Ošetrovateľstvo	12	24	20	77	-	133
Pôrodná asistencia	4	4	4	9	-	21
Zdravotnícke vedy	63	56	23	116	-	258
Verejné zdravotníctvo	6	2	1	2	4	15
<b>Spolu za SZU</b>	<b>407</b>	<b>295</b>	<b>251</b>	<b>465</b>	<b>4</b>	<b>1422</b>

Zdroj: Podklady z fakúlt SZU.

Tabuľka 43: Výška získanej finančnej podpory z domácich a medzinárodných grantových schém a z iných súťažných zdrojov v problematike odboru

Odbor štúdia	Výška získanej finančnej podpory v € v štruktúre:			
	z domácich grantových schém (v €)	z medzinárodných grantových schém (v €)	z iných súťažných zdrojov (v €)	spolu (v €)
Všeobecné lekárstvo	0	0	0	0
Zubné lekárstvo	0	0	0	0
Ošetrovateľstvo	0	0	4 000	4 000
Pôrodná asistencia	0	0	0	0
Zdravotnícke vedy	0	29 396	0	29 396
Verejné zdravotníctvo	0	21 797	0	21 797
<b>Spolu za SZU (v €)</b>	<b>0</b>	<b>51 193</b>	<b>4 000</b>	<b>55 193</b>

Zdroj: Centrum rozvoja SZU.

VG SZU – v roku 2023 nebola vyhlásená výzva, ale realizovali sa VG schválené v rokoch 2021 a 2022.

Tabuľka 44: Počet študentov 3. stupňa štúdia (PhD.) na školiteľa (priemerný a maximálny počet):

Odbor štúdia	Počet doktorandov na školiteľa:	
	priemerný počet	maximálny počet
Všeobecné lekárstvo	3	5
Zubné lekárstvo	-	-
Ošetrovateľstvo	2	4
Pôrodná asistencia	-	-
Zdravotnícke vedy	-	-
Verejné zdravotníctvo	3	5
<b>Spolu za SZU</b>	<b>3</b>	<b>5</b>

Zdroj: Podklady z fakúlt SZU.

Tabuľka 45: Počet schválených návrhov na udelenie titulu profesor vo vedeckej rade vysokej školy v bežnom roku

Odbor štúdia	Počet schválených návrhov na udelenie titulu profesor vo vedeckej rade SZU
Vnútorné choroby	1
Chirurgia	0
Verejné zdravotníctvo	0
<b>Spolu za SZU</b>	<b>1</b>

Zdroj: Podklady z fakúlt SZU.

Tabuľka 46: Počet schválených návrhov na udelenie titulu docent vo vedeckej rade v bežnom roku

Odbor štúdia	Počet schválených návrhov na udelenie titulu docent vo vedeckej rade SZU
Vnútorné choroby	2
Chirurgia	1
Verejné zdravotníctvo	0
<b>Spolu za SZU</b>	<b>3</b>

Zdroj: Podklady z fakúlt SZU.

Tabuľka 47: Počet zastavených inauguračných konaní (začatých konaní, ktoré boli vo vedeckej rade neschválené, stiahnuté uchádzačom alebo zastavené ináč) v bežnom roku

Odbor štúdia	Počet zastavených inauguračných konaní v štruktúre:			
	začaté konania, ktoré boli vo vedeckej rade neschválené	konania stiahnuté uchádzačom	konania zastavené ináč	spolu
Vnútorne choroby	0	0	0	0
Chirurgia	0	0	0	0
Verejné zdravotníctvo	0	0	0	0
<b>Spolu za SZU</b>	<b>0</b>	<b>0</b>	<b>0</b>	<b>0</b>

Zdroj: Podklady z fakúlt SZU.

Tabuľka 48: Počet zastavených habilitačných konaní (začatých konaní, ktoré boli vo vedeckej rade neschválené, stiahnuté uchádzačom alebo zastavené ináč) v bežnom roku

Odbor štúdia	Počet zastavených habilitačných konaní v štruktúre:			
	začaté konania, ktoré boli vo vedeckej rade neschválené	konania stiahnuté uchádzačom	konania zastavené ináč	spolu
Vnútorne choroby	0	0	0	0
Chirurgia	0	0	0	0
Verejné zdravotníctvo	0	0	0	0
<b>Spolu za SZU</b>	<b>0</b>	<b>0</b>	<b>0</b>	<b>0</b>

Zdroj: Podklady z fakúlt SZU.

#### 1.2.5. Ďalšie informácie týkajúce sa vzdelávania

Ďalšie ukazovatele týkajúce sa kvality vzdelávania sledované na SZU:

Tabuľka 49: Počet hospitácií

Fakulta	Počet hospitácií:
LF	15
FOaZOŠ	42
FZ BB	12
FVZ	6
<b>Spolu za SZU</b>	<b>75</b>

Zdroj: Podklady z fakúlt SZU.

Tabuľka 50: Počet sťažností na priebeh výučby

Fakulta	Počet sťažností na priebeh výučby:
LF	0
FOaZOŠ	0
FZ BB	0
FVZ	0
<b>Spolu za SZU</b>	<b>0</b>

Zdroj: Podklady z fakúlt SZU.

Tabuľka 51: Vážený študijný priemer študentov podľa fakúlt a študijných programov

Vážený študijný priemer študentov			
Fakulta	Študijný program	denná forma	externá forma
<b>1. stupeň</b>			
FOaZOŠ	ošetrovatelstvo	1,74	1,72
	pôrodná asistencia	1,61	-
	fyzioterapia	1,54	1,42
	rádiologická technika	1,63	1,40
	urgentná zdravotná starostlivosť	1,62	1,93
	fyziológická a klinická výživa	-	1,71
	dentálna hygiena	-	1,24

FZ BB	fyzioterapia	1,77	-
	LVMZ	1,58	-
	ošetrovateľstvo	1,57	1,56
	UZS	1,60	1,29
FVZ	verejné zdravotníctvo	1,56	1,74
<b>2. stupeň</b>			
FOaZOŠ	ošetrovateľstvo	-	1,56
	fyzioterapia	-	1,48
FZ BB	fyzioterapia	1,34	1,44
FVZ	verejné zdravotníctvo	1,46	1,62
<b>spojený 1. a 2. stupeň</b>			
LF	všeobecné lekárstvo	1,68	-
	zubné lekárstvo	1,43	-
	General Medicine	2,15	-
<b>3. stupeň</b>			
FVZ	verejné zdravotníctvo	1,00	1,00
<b>Spolu</b>		<b>1,66</b>	<b>1,51</b>

Zdroj: Podklady z fakúlt SZU.

Tabuľka 52: Počet študentov na voľne dostupný počítač s potrebným programovým vybavením

Fakulta	Počet študentov na voľne dostupný počítač s potrebným programovým vybavením:
LF	12
FOaZOŠ	12
FZ BB	11
FVZ	1

Zdroj: Podklady z fakúlt SZU.

### 1.3. Ukazovatele výstupu zo vzdelávania

Ukazovatele indikujú súlad dosiahnutého vzdelania s požiadavkami trhu práce a vnímanie výstupov vzdelávania zamestnávateľmi a súvisiace trendy. Sú to najmä:

Tabuľka 53: Miera uplatniteľnosti absolventov SZU a miera spokojnosti zamestnávateľov s dosahovanými výstupmi vzdelávania v jednotlivých odboroch:

Fakulta	Študijný program	Ukazovatele výstupu vzdelávania:	
		Miera uplatniteľnosti	Miera spokojnosti zamestnávateľov
LF	Všeobecné lekárstvo	95 %	70 %
	Zubné lekárstvo	100 %	91 %
FOaZOŠ	Ošetrovateľstvo 1. stupeň	100 %	98 %
	Ošetrovateľstvo 2. stupeň	100 %	98 %
	Ošetrovateľstvo 3. stupeň	zatiaľ nemáme absolventa	nesledované
	Pôrodná asistencia 1. stupeň	100 %	100 %
	Dentálna hygiena 1. stupeň	nehodnotené (prví absolventi budú až v roku 2023/2024)	nehodnotené (prví absolventi budú až v roku 2023/2024)
	Fyziologická a klinická výživa 1. stupeň	95 %	100 %
	Fyzioterapia 1. stupeň	73,3 %	100 %
	Fyzioterapia 2. stupeň	100 %	100 %
	Rádiologická technika 1. stupeň	100 %	100 %
	Urgentná zdravotná starostlivosť 1. stupeň	100 %	100 %
	FZ BB	Fyzioterapia 1. stupeň	95 %
Fyzioterapia 2. stupeň		100 %	90 %
Ošetrovateľstvo		100 %	100 %
Urgentná zdravotná starostlivosť		100 %	98 %
Laboratórne vyšetrovacie metódy v zdravotníctve		100 %	98 %
FVZ	Verejné zdravotníctvo 2. stupeň	100 %	100 %

Zdroj: Podklady z fakúlt SZU.

## 1.4. Informácie o poskytovaní ďalšieho vzdelávania na SZU

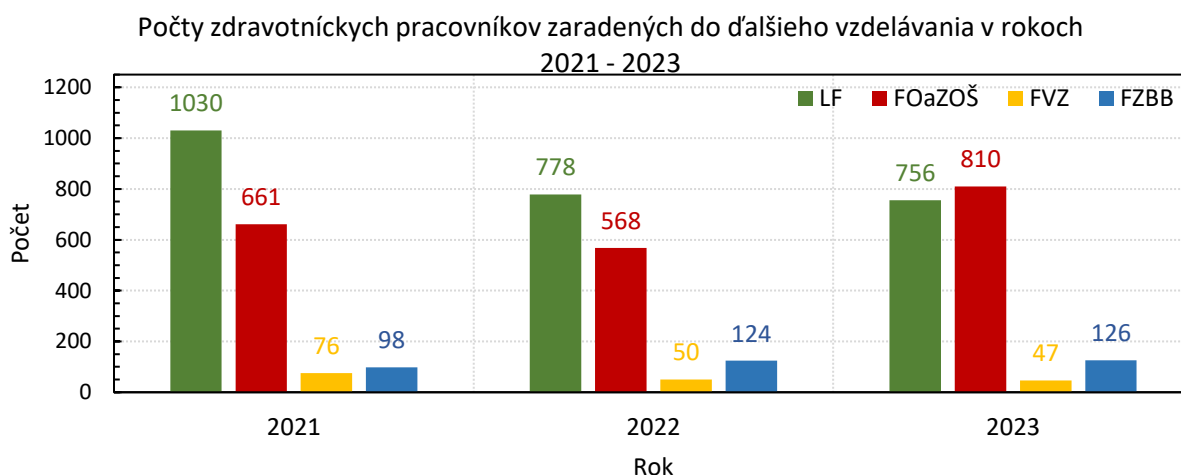
Tabuľka 54: Počet akreditovaných študijných programov v ďalšom vzdelávaní na SZU

Fakulta	Špecializačný odbor	Certifikovaná pracovná činnosť	Spolu
LF	80	22	102
FOaZOŠ	27	14	41
FVZ	5	0	5
FZ BB	6	0	6
<b>Spolu SZU</b>	<b>118</b>	<b>36</b>	<b>154</b>

Zdroj: Pedagogický odbor SZU.

Počty zdravotníckych pracovníkov zaradených do ďalšieho vzdelávania za obdobie 2021 - 2023 podľa fakúlt SZU ukazuje nasledovný graf.

Graf 6: Počty zdravotníckych pracovníkov zaradených do ďalšieho vzdelávania v rokoch 2021 - 2023



Nasledovný graf nám ukazuje počty zaradených zdravotníckych pracovníkov do ďalšieho vzdelávania (do špecializačného štúdia, do certifikačnej prípravy) v rokoch 2021, 2022, 2023. V roku 2022 v porovnaní s rokom 2021 sme zaradili o 345 zdravotníckych pracovníkov menej a v roku 2023 v porovnaní s rokom 2022 sme zaradili o 219 viac zdravotníckych pracovníkov.

Graf 7: Počty zaradených zdravotníckych pracovníkov do ďalšieho vzdelávania na SZU v rokoch 2021 - 2023.



V nasledujúcej tabuľke sú uvedené počty zaradených zdravotníckych pracovníkov do špecializačných odborov a certifikovaných pracovných činností podľa zdravotníckych povolání za rok 2023 na celej SZU.

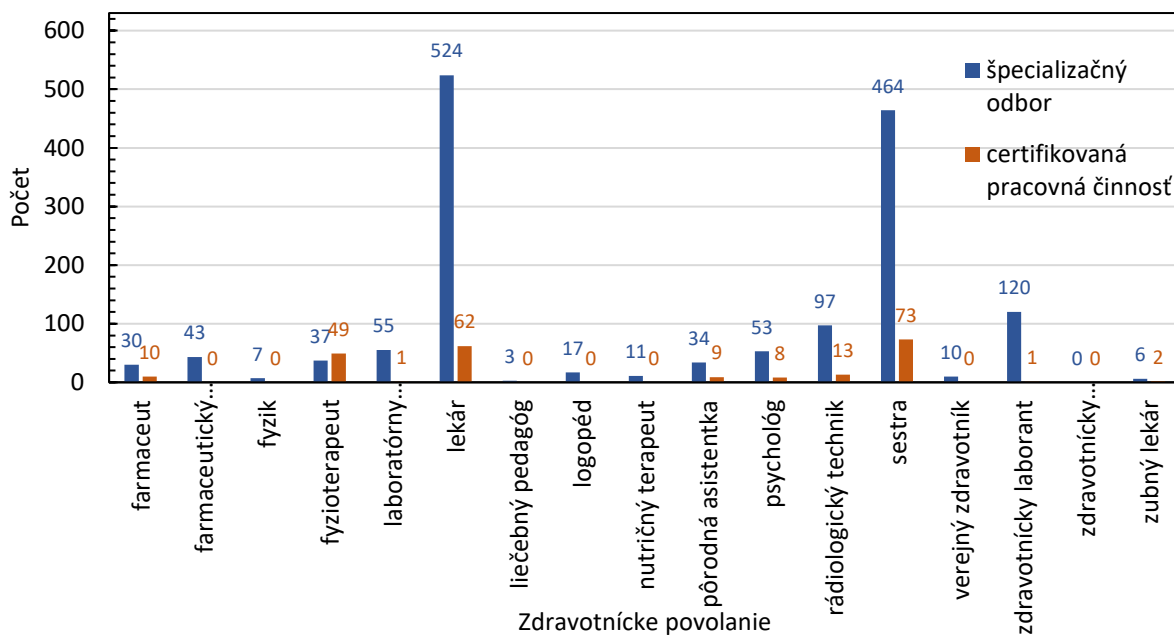
Tabuľka 55: Počty zdravotníckych pracovníkov zaradených do ŠO a CPČ podľa zdravotníckeho povolania za rok 2023

Zdravotnícke povolanie	Počet zdravotníckych pracovníkov SZU		
	zaradených do ŠO	zaradených do CPČ	Spolu
farmaceut	30	10	40
farmaceutický laborant	43	0	43
fyzik	7	0	7
fyzioterapeut	37	49	86
laboratórny diagnostik	55	1	56
lekár	524	62	586
liečebný pedagóg	3	0	3
logopéd	17	0	17
nutričný terapeut	11	0	11
pôrodná asistentka	34	9	43
psychológ	53	8	61
rádiologický technik	97	13	110
sestra	464	73	537
verejný zdravotník	10	0	10
zdravotnícky laborant	120	1	121
zdravotnícky záchranár	0	0	0
zubný lekár	6	2	8
<b>Spolu</b>	<b>1511</b>	<b>228</b>	<b>1739</b>

Zdroj: Pedagogický odbor SZU.

Graf 8: Počty zaradených zdravotníckych pracovníkov do špecializačných odborov a certifikovaných pracovných činností podľa zdravotníckych povolaní za SZU za rok 2023

Počty zaradených zdravotníckych pracovníkov do ŠO a CPČ na SZU za r. 2023

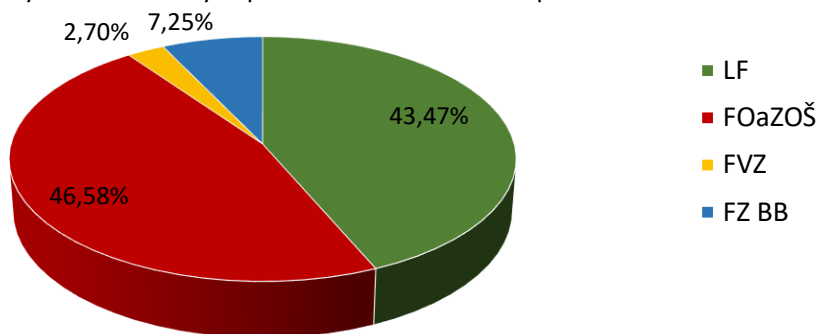


Percentuálny prehľad o zaradených zdravotníckych pracovníkov ukazuje nasledovný graf. Najviac, 46,58 % zaradených zdravotníckych pracovníkov má Fakulta ošetrovateľstva a zdravotníckych odborných štúdií. Na druhom mieste s 43,47 % je Lekárska fakulta.



Graf 9: Podiel zaradených zdravotníckych pracovníkov do ŠO a CPČ podľa fakúlt

Podiel zaradených zdravotníckych pracovníkov do ŠO a CPČ podľa fakúlt



Z celkového počtu žiadostí o zaradenie 1967 bolo nezaradených 92 zdravotníckych pracovníkov z dôvodu nespĺnenia požiadaviek na zaradenie zdravotníckych pracovníkov do ŠŠ a CPČ, a to 24 na LF, 61 na FOaZOŠ a 7 na FZ BB.

Tabuľka 56: Počet nezaradených zdravotníckych pracovníkov z celkového počtu žiadostí

Fakulta	Špecializačné štúdium	Certifikačná pracovná činnosť	Spolu
LF	21	3	<b>24</b>
FOaZOŠ	40	21	<b>61</b>
FVZ	0	0	<b>0</b>
FZ BB	7	0	<b>7</b>
<b>Spolu za SZU</b>	<b>68</b>	<b>24</b>	<b>92</b>

Zdroj: Pedagogický odbor SZU.

Slovenská zdravotnícka univerzita v roku 2023 vzdelávala na jednotlivých fakultách **10 372** zdravotníckych pracovníkov. Prehľad o fakultách a formách vzdelávaných zdravotníckych pracovníkov dokumentuje nasledovná tabuľka.

Tabuľka 57: Počet vzdelávaných zdravotných pracovníkov v roku 2023

Fakulta	SV	ŠŠ	CPČ	PZ SZŠ	OPL	Spolu
LF	1255	4949	130	-	496	<b>6830</b>
FOaZOŠ	67	1743	298	209	-	<b>2317</b>
FVZ	295	477	-	-	-	<b>772</b>
FZ	-	453	-	-	-	<b>453</b>
<b>Spolu SZU</b>	<b>1617</b>	<b>7622</b>	<b>428</b>	<b>209</b>	<b>496</b>	<b>10372</b>

Zdroj: Pedagogický odbor SZU.

V roku 2023 Slovenská zdravotnícka univerzita vydala celkovo **1544** dokladov o odbornej spôsobilosti (ďalej len „dokladov“). Nasledujúca tabuľka zobrazuje pomer vydaných dokladov – diplomov, certifikátov a iných dokladov za ostatných 5 rokov.

Tabuľka 58: Počet vydaných dokladov na SZU v rokoch 2019 - 2023

Rok	Diplom	Certifikát	Osvedčenie PVPZ	Osvedčenie o vykonaní atestácie I. a II.	Vysvedčenie	Osvedčenie OPL	Spolu
2019	874	111	125	55	35	1 005	<b>2 205</b>
2020	868	106	167	3	0	733	<b>1 877</b>
2021	796	106	126	0	8	1 138	<b>2 174</b>
2022	1 034	97	19	2	16	826	<b>1 994</b>
2023	882	143	0	3	20	496	<b>1 544</b>

Zdroj: Pedagogický odbor SZU.

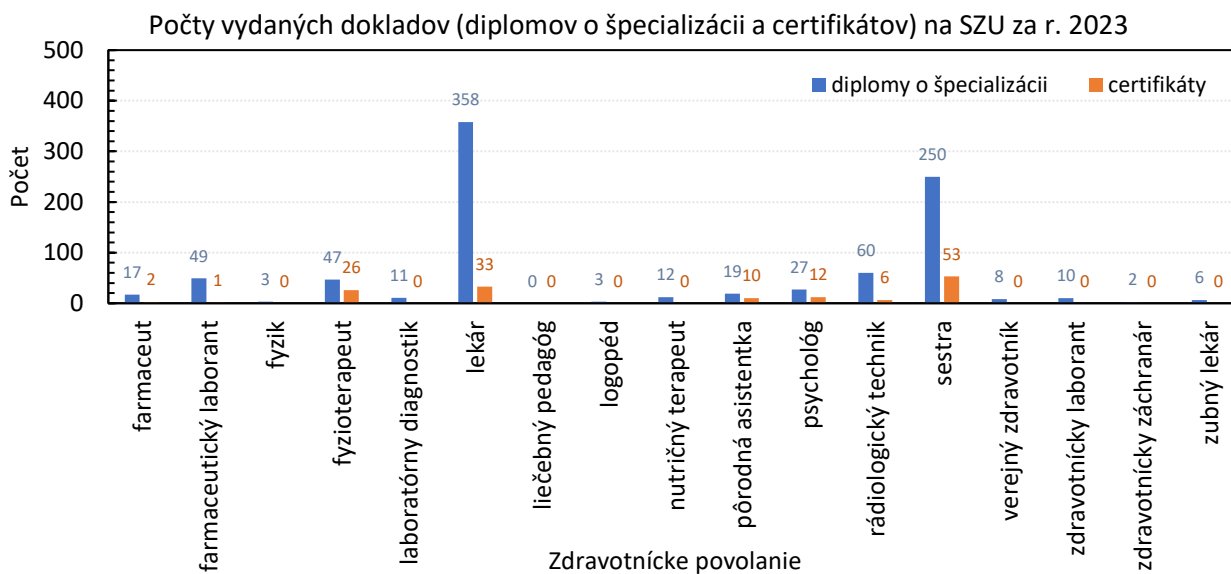
Tabuľka 59: Počet vydaných dokladov na fakultách SZU – rok 2023

Fakulta	Diplom	Certifikát	Osvedčenie o vykonaní atestácie I. a II.	Vysvedčenie	Osvedčenie OPL	Spolu
LF	397	48	-	-	496	<b>941</b>
FOaZOŠ	351	95	3	20	-	<b>469</b>
FVZ	45	-	-	-	-	<b>45</b>
FZ	89	-	-	-	-	<b>89</b>
<b>Spolu</b>	<b>882</b>	<b>143</b>	<b>3</b>	<b>20</b>	<b>496</b>	<b>1544</b>

Zdroj: Pedagogický odbor SZU.

V nasledujúcom grafe sú uvedené počty vydaných diplomov o špecializácii a certifikátov podľa zdravotníckych povolání za rok 2023 na celej SZU.

Graf 10: Počty vydaných dokladov (diplomov o špecializácii a certifikátov) na SZU za r. 2023



#### 1.4.1. Informácie o poskytovaní ďalšieho vzdelávania na Lekárskej fakulte

V roku 2023 na LF z celkového počtu **756** zaradených zdravotníckych pracovníkov bolo **672** zaradených do špecializačných odborov a **84** do certifikačnej pracovnej činnosti. Nasledujúce tabuľky a grafy ponúkajú prehľady o uvedených zaradených zdravotníckych pracovníkoch.

Graf 11: Počty zaradených zdravotníckych pracovníkov na LF



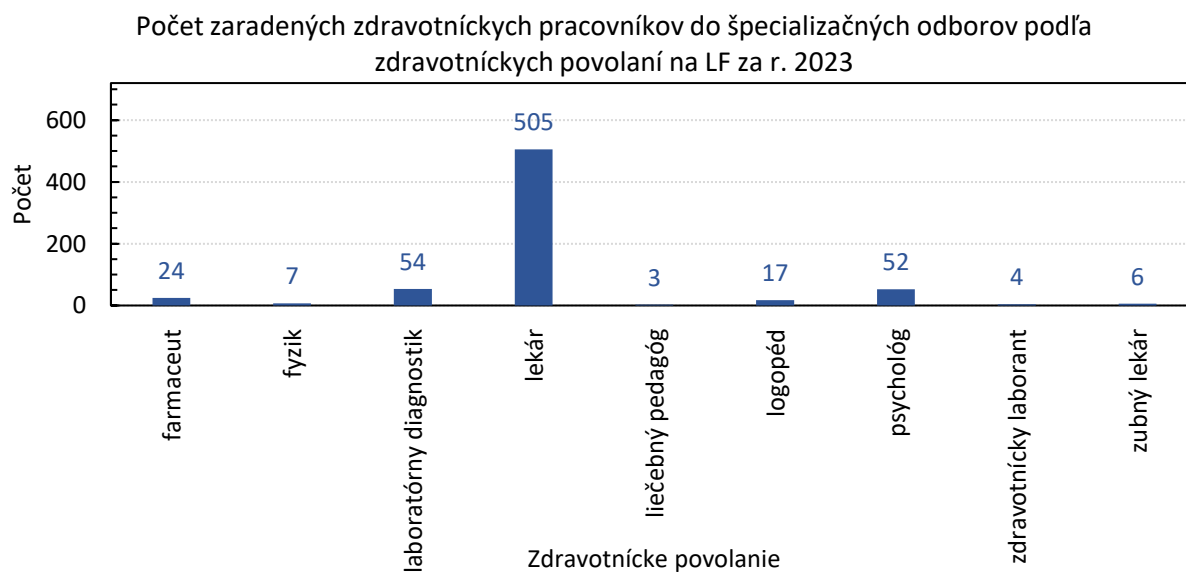
Tabuľka 60: Počet zaradených zdravotníckych pracovníkov do špecializačných odborov na LF za rok 2023. Spôsob ĎV: ŠŠ

Zdravotnícke povolanie	Špecializačný študijný program	Zaradení spolu
farmaceut	farmaceutická technológia	5
farmaceut	klinická farmácia	10
farmaceut	lekárstvo	9
fyzik	klinická fyzika	7
laboratórny diagnostik	laboratórna diagnostika v hematológii a transfúziológii	7
laboratórny diagnostik	laboratórna diagnostika v klinickej biochémií	7
laboratórny diagnostik	laboratórna diagnostika v klinickej imunológii a alergológii	5
laboratórny diagnostik	laboratórna diagnostika v klinickej mikrobiológii	20
laboratórny diagnostik	laboratórna diagnostika v lekárskej genetike	7
laboratórny diagnostik	laboratórna medicína	8
lekár	akupunktúra	9
lekár	algeziológia	5
lekár	anestéziológia a intenzívna medicína	14
lekár	angiológia	5
lekár	cievna chirurgia	2
lekár	dermatovenerológia	8
lekár	diabetológia, poruchy látkovej premeny a výživy	4
lekár	endokrinológia	1
lekár	fyziatra, balneológia a liečebná rehabilitácia	13
lekár	gastroenterológia	6
lekár	geriatria	1
lekár	gynekológia a pôrodníctvo	25
lekár	hematológia a transfúziológia	9
lekár	hepatológia	5
lekár	hrudníková chirurgia	3
lekár	chirurgia	10
lekár	infektológia	2
lekár	kardiológia	18
lekár	klinická mikrobiológia	3
lekár	laboratórne a diagnostické metódy v hematológii a transfúziológii	2
lekár	lekárska genetika	1
lekár	materno-fetálna medicína	1
lekár	neonatológia	5
lekár	neurochirurgia	6
lekár	neuroológia	9
lekár	nukleárna medicína	2
lekár	oftalmológia	23

lekár	onkológia v chirurgii	1
lekár	onkológia v urológii	3
lekár	paliatívna medicína	25
lekár	patologická anatómia	4
lekár	pediatria	53
lekár	pediatrická anestéziológia	3
lekár	pediatrická intenzívna medicína	4
lekár	pediatrická nefrológia	2
lekár	pediatrická pneumológia a ftizeológia	3
lekár	pneumológia a ftizeológia	5
lekár	posudkové lekárstvo	15
lekár	pracovné lekárstvo	1
lekár	psychiatria	17
lekár	radiačná onkológia	4
lekár	rádiológia	28
lekár	reumatológia	6
lekár	revízne lekárstvo	8
lekár	sexuológia	2
lekár	služby zdravia pri práci	1
lekár	telovýchovné lekárstvo	5
lekár	ultrazvuk v gynekológii a pôrodníctve	10
lekár	úrazová chirurgia	15
lekár	urgentná medicína	13
lekár	uroológia	7
lekár	vnútorné lekárstvo	17
lekár	všeobecné lekárstvo	61
liečebný pedagóg	liečebná pedagogika	3
logopéd	klinická logopédia	17
psychológ	klinická psychológia	35
psychológ	poradenská psychológia	6
psychológ	pracovná a organizačná psychológia	11
zdravotnícky laborant	laboratórne a diagnostické metódy v hematológii a transfúziológii	1
zdravotnícky laborant	laboratórne a diagnostické metódy v klinickej biochémi	3
zubný lekár	čelústná ortopédia	5
<b>Spolu</b>		<b>671</b>

Zdroj: Pedagogický odbor SZU.

Graf 12: Počet zaradených zdravotníckych pracovníkov do špecializačných odborov podľa zdravotníckych povolaní na LF za rok 2023



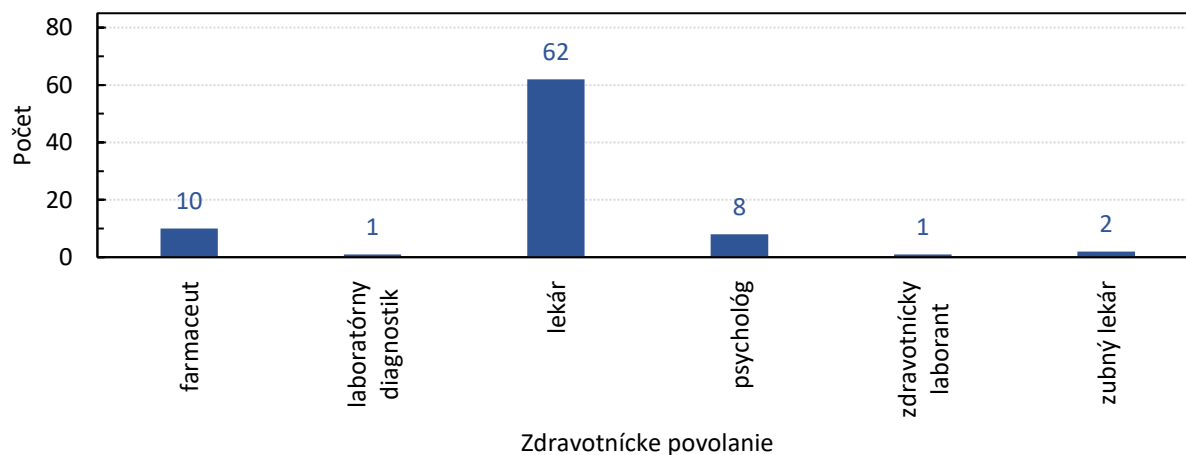
Tabuľka 61: Počet zaradených zdravotníckych pracovníkov do certifikačného ŠP v CPČ na LF za rok 2023. Spôsob ĎV: CPČ

Zdravotnícke povolanie	Certifikačný študijný program v CPČ	Zaradení spolu
farmaceut	farmakoekonomika	2
farmaceut	príprava cytostatík	5
farmaceut	revízne lekárenstvo	3
laboratórny diagnostik	zabezpečovanie kvality transfúzných liekov	1
lekár	abdominálna ultrasonografia u dospelých	19
lekár	diagnostická a intervenčná ezofagogastroduodenoskopia	2
lekár	diagnostická a intervenčná kolonoskopia	3
lekár	dorastové lekárstvo	17
lekár	echokardiografia	1
lekár	endoskopická retrográdna cholangiopankreatikografia	4
lekár	expertná kolposkopia	3
lekár	chirurgia prsníka	4
lekár	intervenčná rádiológia	1
lekár	intervenčná ultrasonografia v urológii	1
lekár	klinické skúšanie liekov	5
lekár	mikrochirurgia oka	2
psychológ	dopravná psychológia	8
zdravotnícky laborant	zabezpečovanie kvality transfúzných liekov	1
zubný lekár	revízne zubné lekárstvo	2
<b>Spolu</b>		<b>84</b>

Zdroj: Pedagogický odbor SZU.

Graf 13: Počet zaradených zdravotníckych pracovníkov do certifikovaných pracovných činností na LF za rok 2023

Počet zaradených zdravotníckych pracovníkov do certifikovaných pracovných činností na LF za r. 2023



V roku 2023 na LF bolo zaradených do ďalšieho vzdelávania 50 zdravotníckych pracovníkov **s inou štátnou príslušnosťou - cudzinci**. U ďalších 46 cudzincov bolo predĺžené zaradenie z dôvodu predĺženia povolenia na pobyt v SR.

V roku 2023 na LF SZU bolo vyradených zo špecializačného štúdia 99 zdravotníckych pracovníkov na základe vlastnej žiadosti (z toho 55 z dôvodu zmeny vzdelávacej ustanovizne a 44 z iných dôvodov).

V roku 2023 prestúpilo na LF SZU 24 zdravotníckych pracovníkov z iných vzdelávacích ustanovizní (zmena vzdelávacej ustanovizne).

Z celkového počtu zaradených zdravotníckych pracovníkov na LF bolo zaradených 64 so zmenou špecializačného odboru, z toho 12 bolo z iných vzdelávacích ustanovizní.

V roku 2023 bolo zaradených do **rezidentského štúdia** na SZU celkovo **48** zdravotníckych pracovníkov.

Tabuľka 62: Počet zaradených zdravotníckych pracovníkov do rezidentského štúdia na SZU v roku 2023

Špecializačný odbor	Počet pracovníkov (LF)
neuroológia	1
pediatria	10
pneumológia a ftizeológia	1
reumatológia	1
všeobecné lekárstvo	35
<b>Spolu zaradení do rezidentského štúdia</b>	<b>48</b>

Zdroj: Pedagogický odbor SZU.

Nasledovná tabuľka dokladuje počty vydaných dokladov podľa zdravotníckych povolání (NV SR č. 296/2010 Z. z. o odbornej spôsobilosti na výkon zdravotníckeho povolania, spôsobe ďalšieho vzdelávania zdravotníckych pracovníkov, sústave špecializačných odborov a sústave certifikovaných pracovných činností v znení neskorších predpisov a zákon 139/1998 Z. z. o omamných látkach, psychotropných látkach a prípravkoch v znení neskorších predpisov).

Tabuľka 63: Vydané doklady na LF v roku 2023 podľa zdravotníckeho povolania

Zdravotnícke povolanie	Diplom	Certifikát	Osvedčenie	Spolu
	Špecializácia	CPČ		
farmaceut	13	2	-	<b>15</b>
fyzik	3	-	-	<b>3</b>
laboratórny diagnostik	10	-	-	<b>10</b>
lekár	338	33	-	<b>371</b>
logopéd	3	-	-	<b>3</b>
psychológ	25	12	-	<b>37</b>
zdravotnícky laborant	1	1	-	<b>2</b>
zubný lekár	4	-	-	<b>4</b>
	-	-	496 (OPL)	<b>496</b>
<b>Spolu</b>	<b>397</b>	<b>48</b>	<b>496</b>	<b>941</b>
<b>Spolu – diplomy, certifikáty, osvedčenia</b>		<b>445</b>		

Zdroj: Pedagogický odbor SZU.

Nasledujúca tabuľka a graf dokumentujú vydanie **diplomov o špecializácii** na LF podľa jednotlivých špecializačných odborov a podľa zdravotníckeho povolania.

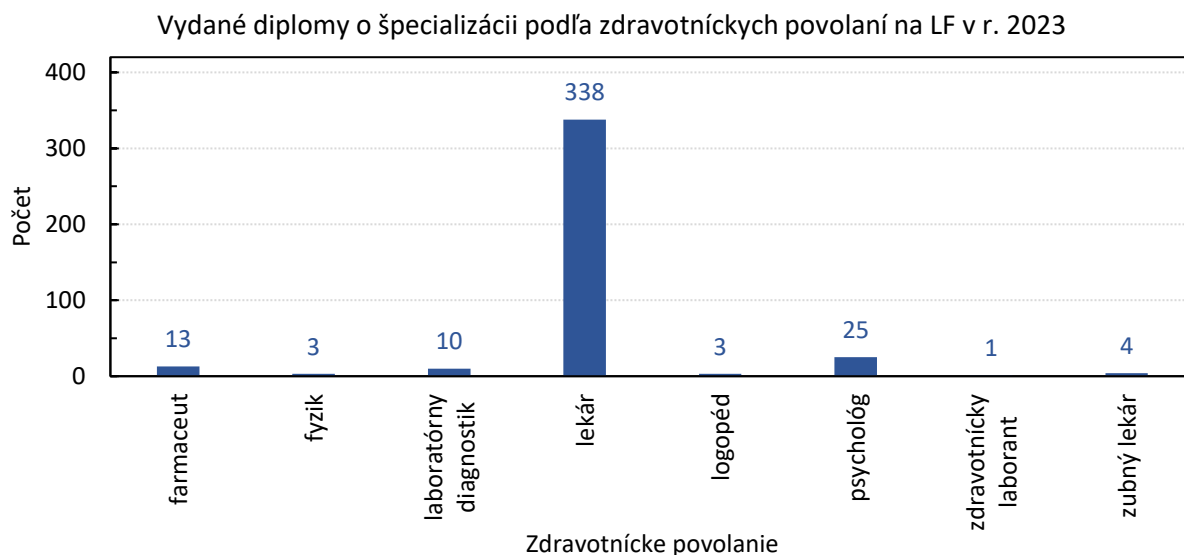
Tabuľka 64: Vydané diplomy o špecializácii na LF v roku 2023

Zdravotnícke povolanie	Odbor	Počet
farmaceut	lekárstvo	13
fyzik	klinická fyzika	3
laboratórny diagnostik	laboratórna medicína	3
laboratórny diagnostik	laboratórne a diagnostické metódy v hematológii a transfúziológii	1
laboratórny diagnostik	laboratórne a diagnostické metódy v klinickej biochémií	1
laboratórny diagnostik	laboratórne a diagnostické metódy v klinickej genetike	2
laboratórny diagnostik	laboratórne a diagnostické metódy v klinickej imunológii a alergológii	1
laboratórny diagnostik	laboratórne a diagnostické metódy v klinickej mikrobiológii	2
lekár	akupunktúra	3
lekár	algeziológia	5

lekár	anestéziológia a intenzívna medicína	15
lekár	cievna chirurgia	4
lekár	dermatovenerológia	1
lekár	endokrinológia	4
lekár	fyziatria, balneológia a liečebná rehabilitácia	10
lekár	gastroenterológia	1
lekár	gastroenterologická chirurgia	1
lekár	geriatria	6
lekár	gynekológia a pôrodníctvo	18
lekár	hematológia a transfúziológia	7
lekár	hepatológia	4
lekár	chirurgia	7
lekár	infektológia	1
lekár	kardiológia	10
lekár	lekárska genetika	5
lekár	nefrológia	3
lekár	neuroológia	17
lekár	neuropsychiatria	1
lekár	nukleárna medicína	4
lekár	oftalmológia	21
lekár	onkológia v urológii	2
lekár	otorinolaryngológia	3
lekár	paliatívna medicína	5
lekár	patologická anatómia	1
lekár	pediatria	41
lekár	pediatrická anestéziológia	1
lekár	pediatrická intenzívna medicína	1
lekár	pediatrická nefrológia	2
lekár	pneumológia a ftizeológia	3
lekár	psychiatria	10
lekár	radiačná onkológia	1
lekár	rádiológia	23
lekár	reumatológia	4
lekár	revízne lekárstvo	4
lekár	telovýchovné lekárstvo	4
lekár	ultrazvuk v gynekológii a pôrodníctve	4
lekár	urgentná medicína	1
lekár	urológia	6
lekár	úrazová chirurgia	13
lekár	vnútorné lekárstvo	11
lekár	všeobecné lekárstvo	50
logopéd	klinická logopédia	3
psychológ	klinická psychológia	25
zdravotnícky laborant	laboratórne a diagnostické metódy v hematológii a transfúziológii	1
zubný lekár	čelústná ortopédia	4
<b>Spolu</b>		<b>397</b>

Zdroj: Pedagogický odbor SZU.

Graf 14: Vydané diplomy o špecializácii podľa zdravotníckych povolání na LF v roku 2023



Z celkového počtu vydaných diplomov o špecializácii bolo vydaných **48** pre absolventov **rezidentského štúdia**:

Tabuľka 65: Počet absolventov rezidentského štúdia

Špecializačný odbor	Počet
oftalmológia	2
otorinolaryngológia	1
pediatria	16
urológia	1
všeobecné lekárstvo	28
<b>Spolu</b>	<b>48</b>

Zdroj: Pedagogický odbor SZU.

V roku 2023 na Lekárskej fakulte bolo vydaných 48 **certifikátov**. Je to o 9 certifikátov viac ako v ostatnom akademickom roku. Tabuľka uvádza zoznam vydaných certifikátov podľa študijných odborov a podľa zdravotníckeho povolania.

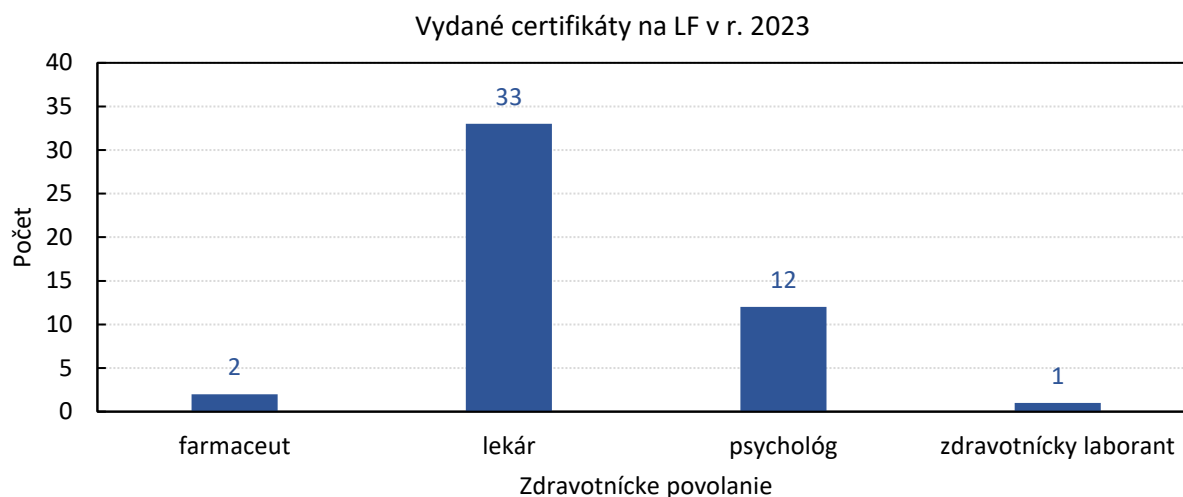
Tabuľka 66: Vydané certifikáty na LF v roku 2023

Zdravotnícke povolanie	Odbor	Počet
farmaceut	farmakoeconomika	1
farmaceut	príprava cytostatík	1
lekár	diagnostická a intervenčná ezofagogastroduodenoskopia	3
lekár	dorastové lekárstvo	18
lekár	endoskopická retrográdna cholangiopankreatikografia	4
lekár	expertná kolposkopia	2
lekár	farmakoeconomika	1
lekár	chirurgia prsníka	1
lekár	intervenčná rádiológia	1
lekár	intervenčná ultrasonografia v urológii	3
psychológ	dopravná psychológia	12
zdravotnícky laborant	zabezpečovanie kvality transfúzných liekov	1
<b>Spolu</b>		<b>48</b>

Zdroj: Pedagogický odbor SZU.

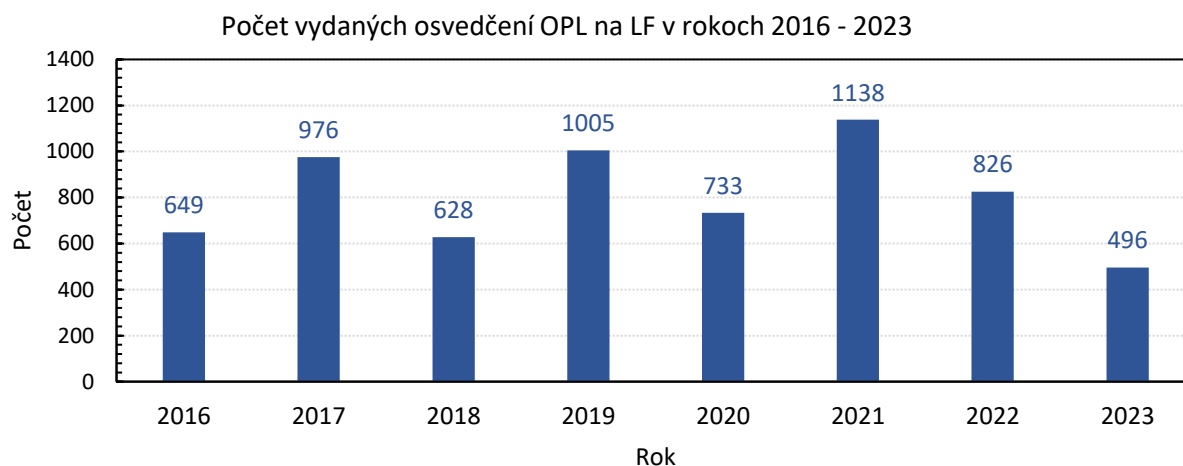


Graf 15: Vydané certifikáty na LF v r. 2023



V roku 2023 LF vydala (v zmysle zákona č. 139/1998 Z. z. o omamných látkach, psychotropných látkach a prípravkoch v znení neskorších predpisov) **496** osvedčení, čo je o 330 menej ako v roku 2022. Pri porovnaní počtu vydaných **osvedčení (OPL)** za ostatných osem rokov, ich LF vydala najviac v roku 2021.

Graf 16: Počet vydaných osvedčení OPL na LF v rokoch 2016 -2023



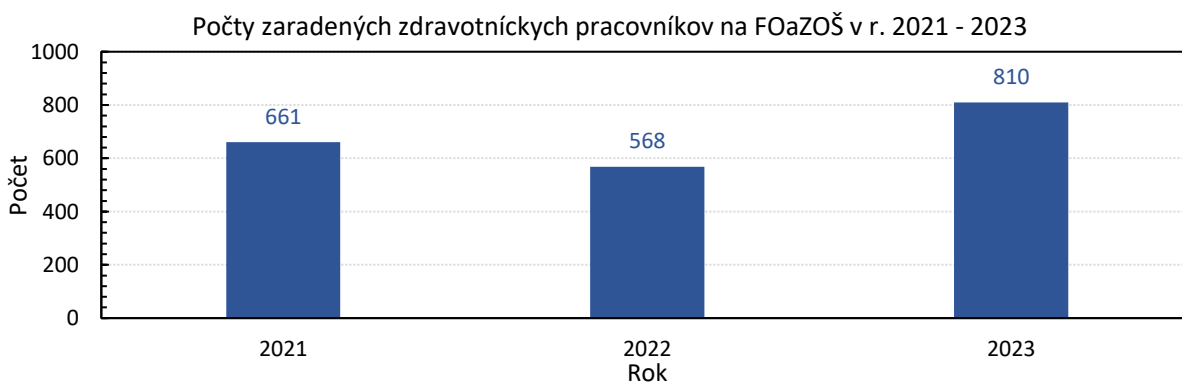
#### 1.4.2. Informácie o poskytovaní ďalšieho vzdelávania na Fakulte ošetrovateľstva a zdravotníckych odborných štúdií

FOaZOŠ pri zabezpečovaní ďalšieho vzdelávania spolupracovala so špecializovanými výučbovými pracoviskami zdravotníckych zariadení: Univerzitná nemocnica Bratislava, Národný onkologický ústav Bratislava, Národný ústav srdcových a cievnych chorôb Bratislava, Národný ústav detských chorôb Bratislava, Onkologický ústav sv. Alžbety v Bratislave, Psychiatrická nemocnica P. Pinela v Pezinku, Záchraná zdravotná služba Bratislava, neštátne zdravotnícke zariadenie ADOS Rideo s.r.o Bratislava, B. Braun Avitum s. r. o., Bratislava, VŠZP, Bratislava, Gynekologická ambulancia MUDr. Petra Hrabčáka, RC Harmony, Bratislava, Synlab Slovakia s.r.o., Bratislava, Medirex, a.s., Bratislava, Alpha Medical, Bratislava, verejná lekáreň "Lekáreň pri radnici", spol.s. r. o., Bratislava, verejná lekáreň "Pilula", Minela, spol. s. r. o., Bratislava a nemocnice v pevnej sieti podľa uchádzačov, ktorí tam majú plný pracovný pomer.

Obsah akreditovaných študijných programov je koncipovaný v súlade s minimálnym štandardom pre špecializačný študijný program v príslušnom špecializačnom odbore uverejnenom vo výnose o minimálnych štandardoch s možnosťou zapracovania inovácií do obsahu teoretických vedomostí a praktických zručností a skúseností (najviac 10 % úprav) nad rámec stanovených minimálnych požiadaviek na základe aktuálnych požiadaviek odbornej praxe a hodnotiacich dotazníkov účastníkov ďalšieho vzdelávania.

Na FOaZOŠ z celkového počtu 810 zaradených zdravotníckych pracovníkov bolo 666 zaradených do špecializačných odborov a 144 do certifikačnej pracovnej činnosti. Prehľad a porovnanie za roky 2021-2023 ukazujú nasledovné grafy a tabuľky.

Graf 17: Počty zaradených zdravotníckych pracovníkov na FOaZOŠ v rokoch 2021 – 2023



Graf 18: Počty zaradených zdravotníckych pracovníkov na FOaZOŠ

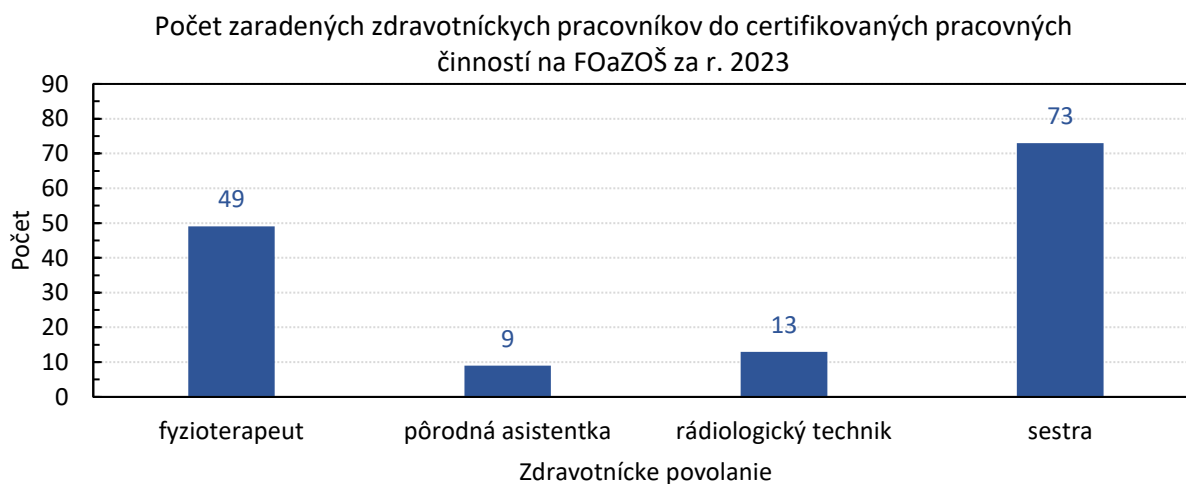


Tabuľka 67: Počet zaradených zdravotníckych pracovníkov do certifikovaných pracovných činností podľa zdravotníckych povolaní na FOaZOŠ za rok 2023. Spôsob ĎV: CPČ

Zdravotnícke povolanie	Študijný program CPČ	Zaradení spolu
fyzioterapeut	mobilizačné techniky	8
fyzioterapeut	reflexná terapia podľa Vojtu	27
fyzioterapeut	techniky terapie lymfedému	14
pôrodná asistentka	psychofyzická príprava na pôrod	9
rádiologický technik	magnetická rezonancia - MR	2
rádiologický technik	mamografia	11
sestra	audiometria	12
sestra	endoskopické vyšetrovacie metódy v jednotlivých odboroch	18
sestra	ortoptika a pleoptika	10
sestra	ošetrovateľská starostlivosť o chronické rany	16
sestra	sterilizácia a dezinfekcia zdravotníckych pomôcok	17
<b>Celkový počet zdravotníckych pracovníkov zaradených do certifikovanej pracovnej činnosti na FOaZOŠ</b>		<b>144</b>

Zdroj: Pedagogický odbor SZU.

Graf 19: Počet zaradených zdravotníckych pracovníkov do certifikovaných pracovných činností na FOaZOŠ za rok 2023



Tabuľka 68: Počet zaradených zdravotníckych pracovníkov do špecializačných odborov na FOaZOŠ za rok 2023. Spôsob ĎV: ŠŠ

Zdravotnícke povolanie	Špecializačný študijný program ŠŠ	Zaradení spolu
farmaceutický laborant	lekárstvo	40
farmaceutický laborant	zdravotnícke pomôcky	3
fyzioterapeut	fyzioterapia funkčných a štrukturálnych porúch pohybového systému	18
fyzioterapeut	fyzioterapia vybraných ochorení pohybového systému	9
nutričný terapeut	liečebná výživa	11
pôrodná asistentka	intenzívna starostlivosť v pôrodnej asistencii	22
pôrodná asistentka	pôrodná asistancia v rodine a komunite	12
rádiologický technik	nukleárna medicína	3
rádiologický technik	radiačná onkológia	14
rádiologický technik	špeciálna rádiológia	80
sestra	anestéziológia a intenzívna starostlivosť	111
sestra	inštrumentovanie v operačnej sále	37
sestra	intenzívna ošetrovateľská starostlivosť v neonatológii	40
sestra	ošetrovateľská starostlivosť o dialyzovaných pacientov	12
sestra	ošetrovateľská starostlivosť o dospelých	89

sestra	ošetrovateľská starostlivosť v komunite	15
sestra	ošetrovateľská starostlivosť v pediatrii	20
sestra	ošetrovateľská starostlivosť v psychiatrii	16
zdravotnícky laborant	laboratórne vyšetrovacie metódy v hematológii a transfúziológii	42
zdravotnícky laborant	laboratórne vyšetrovacie metódy v klinickej biochémií	45
zdravotnícky laborant	laboratórne vyšetrovacie metódy v klinickej mikrobiológii	27
<b>Celkový počet zaradených do špecializačných odborov na FOaZOŠ</b>		<b>666</b>

Zdroj: Pedagogický odbor SZU.

Graf 20: Počet zaradených zdravotníckych pracovníkov do špecializačných odborov na FOaZOŠ za rok 2023



V roku 2023 FOaZOŠ vydala celkovo **469** dokladov. Počet vydaných dokladov na fakulte za rok 2023 podľa zdravotníckych povolaní (NV SR č. 296/2010 Z. z. o odbornej spôsobilosti na výkon zdravotníckeho povolania, spôsobe ďalšieho vzdelávania zdravotníckych pracovníkov, sústave špecializačných odborov a sústave certifikovaných pracovných činností v znení neskorších predpisov a zákona 138/2019 Z. z. o pedagogických zamestnancoch a odborných zamestnancoch v znení neskorších predpisov) dokladuje nasledovná tabuľka.

Tabuľka 69: Vydané doklady o odbornej spôsobilosti podľa zdravotníckych povolaní na FOaZOŠ v roku 2023

Zdravotnícke povolanie	Diplomy	Certifikáty	Osvedčenia o atestácii	Vysvedčenia o kvalifikačnom vzdelávaní
	špecializácia	CPCČ		
farmaceutický laborant	48	-	-	-
fyzioterapeut	37	26	-	-
nutričný terapeut	12	-	-	-
pôrodná asistentka	19	10	-	-
rádiologický technik	60	6	-	-
sestra	163	53	-	-
zdravotnícky laborant	10	-	-	-
zdravotnícky záchranár	2	-	-	-
učiteľ SZŠ	-	-	3	20
<b>Spolu</b>	<b>351</b>	<b>95</b>	<b>3</b>	<b>20</b>
		<b>446</b>		<b>469</b>

Zdroj: Pedagogický odbor SZU.

Nasledujúca tabuľka dokladuje počty vydaných **diplomov o špecializácii a certifikátov** na FOaZOŠ za rok 2023 – podľa zdravotníckych povolání a podľa jednotlivých akreditovaných špecializačných odborov a certifikovaných pracovných činností.

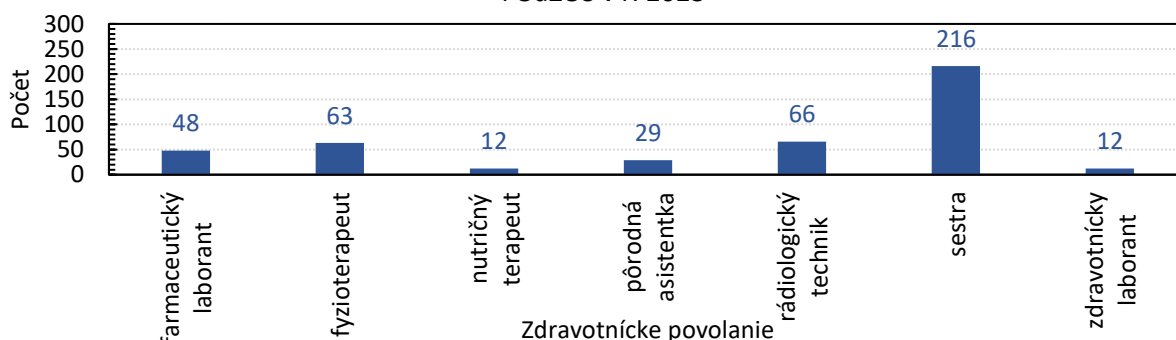
Tabuľka 70: Vydané diplomy o špecializácii a certifikáty podľa zdravotníckeho povolania na FOaZOŠ v roku 2023

Zdravotnícke povolanie	Odbor	Doklad o odbornej spôsobilosti	Počet
farmaceutický laborant	lekárstvo	diplom	43
farmaceutický laborant	zdravotnícke pomôcky	diplom	5
fyzioterapeut	fyzioterapia funkčných a štrukturálnych porúch pohybového systému	diplom	13
fyzioterapeut	fyzioterapia porúch psychomotorického vývoja	diplom	6
fyzioterapeut	fyzioterapia vybraných ochorení pohybového systému	diplom	18
fyzioterapeut	mobilizačné techniky	certifikát	10
fyzioterapeut	reflexná terapia podľa Vojtu	certifikát	16
nutričný terapeut	liečebná výživa	diplom	12
pôrodná asistentka	intenzívna starostlivosť v pôrodnej asistencii	diplom	19
pôrodná asistentka	psychofyzická príprava na pôrod	certifikát	10
rádiologický technik	mamografia	certifikát	6
rádiologický technik	manažment v rádiologickej technike	diplom	6
rádiologický technik	špeciálna rádiológia	diplom	54
sestra	anestéziológia a intenzívna starostlivosť	diplom	22
sestra	audiometria	certifikát	19
sestra	endoskopické vyšetrovacie metódy v jednotlivých odboroch	certifikát	16
sestra	inštrumentovanie v operačnej sále	diplom	25
sestra	ošetrovateľská starostlivosť o dialyzovaných pacientov	diplom	21
sestra	ošetrovateľská starostlivosť o dospelých	diplom	30
sestra	ošetrovateľská starostlivosť o chronické rany	certifikát	7
sestra	ošetrovateľská starostlivosť v komunite	diplom	11
sestra	ošetrovateľská starostlivosť v pediatrii	diplom	28
sestra	ošetrovateľská starostlivosť v psychiatrii	diplom	12
sestra	revízne ošetrovateľstvo	diplom	14
sestra	sterilizácia a dezinfekcia zdravotníckych pomôcok	certifikát	11
zdravotnícky laborant	vyšetrovacie metódy v hematológii a transfúziológii	diplom	1
zdravotnícky laborant	vyšetrovacie metódy v klinickej mikrobiológii	diplom	9
zdravotnícky záchranár	starostlivosť o kriticky chorých	diplom	2
<b>Spolu</b>			<b>446</b>

Zdroj: Pedagogický odbor SZU.

Graf 21: Vydané diplomy o špecializácii a certifikáty podľa zdravotníckych povolání na FOaZOŠ v roku 2023

Vydané diplomy o špecializácii a certifikáty podľa zdravotníckeho povolania na FOaZOŠ v r. 2023



Nasledujúca tabuľka dokladuje počty vydaných dokladov – **certifikátov** – podľa zdravotníckych povolání a podľa jednotlivých akreditovaných odborov certifikovanej pracovnej činnosti. FOaZOŠ v roku 2023 vydala **95** certifikátov. V porovnaní s rokom 2022 je to o 37 vydaných certifikátov viac.

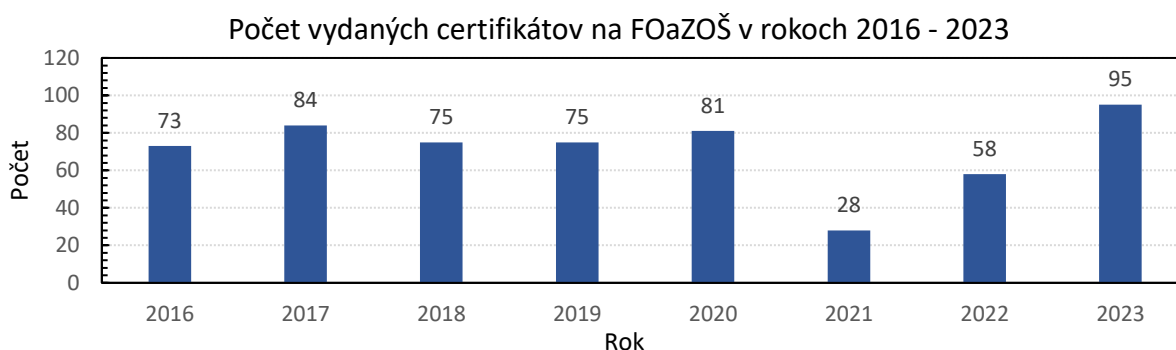
Tabuľka 71: Vydané certifikáty na FOaZOŠ v roku 2023

Zdravotnícke povolanie	Odbor	Počet
fyzioterapeut	mobilizačné techniky	10
fyzioterapeut	reflexná terapia podľa Vojtu	16
pôrodná asistentka	psychofyzická príprava na pôrod	10
rádiologický technik	mamografia	6
sestra	audiometria	19
sestra	endoskopické vyšetrovacie metódy v jednotlivých odboroch	16
sestra	ošetrovateľská starostlivosť o chronické rany	7
sestra	sterilizácia a dezinfekcia zdravotníckych pomôcok	11
<b>Spolu</b>		<b>95</b>

Zdroj: Pedagogický odbor SZU.

Vývoj vydaných dokladov o odbornej spôsobilosti – **certifikátov** za ostatných osem rokov ukazuje nasledovný graf. Najviac vydaných dokladov o odbornej spôsobilosti – certifikátov FOaZOŠ vydala v roku 2023.

Graf 22: Vydané certifikáty na FOaZOŠ v rokoch 2016 – 2023



V roku 2023 FOaZOŠ vydala 23 dokladov o odbornej spôsobilosti pre pedagogických zamestnancov a odborných zamestnancov v zmysle zákona č. 138/2019 Z. z. o pedagogických zamestnancoch a odborných zamestnancoch v znení neskorších predpisov.

Tabuľka 72: Počet vydaných osvedčení o atestácii

Osvedčenie o atestácii	Počet vydaných osvedčení
I. atestácia	2
II. atestácia	1
<b>Spolu</b>	<b>3</b>

Zdroj: Pedagogický odbor SZU.

Tabuľka 73: Počet vydaných vysvedčení

Kalendárny rok	2014	2015	2016	2017	2018	2019	2020	2021	2022	2023	Spolu
DPŠ – vysvedčenia (pedagogická spôsobilosť)	24	23	26	28	26	35	0	8	16	20	206

Zdroj: Pedagogický odbor SZU.

Tabuľka 74: Vývoj vydaných dokladov o odbornej spôsobilosti pre pedagogických zamestnancov na SZŠ 2016 – 2023

Rok (FOaZOŠ)	Osvedčenie PZ SZŠ	Vysvedčenie PZ SZŠ	Spolu
2016	12	26	38
2017	40	28	68
2018	35	26	61
2019	55	35	90
2020	3	0	3
2021	0	8	8
2022	2	16	18
2023	3	20	23
<b>Spolu</b>	<b>150</b>	<b>159</b>	<b>309</b>

Zdroj: Pedagogický odbor SZU.

### 1.4.3. Informácie o poskytovaní ďalšieho vzdelávania na Fakulte zdravotníctva so sídlom v Banskej Bystrici

Tabuľka 75: Počet zaradených zdravotníckych pracovníkov do špecializačných odborov na FZ BB za rok 2023. Spôsob ĎV: ŠŠ

Zdravotnícke povolanie	Študijný program ŠŠ	Zaradení spolu
fyzioterapeut	fyzioterapia v športe a telovýchove	10
sestra	anestéziológia a intenzívna starostlivosť	21
sestra	inštrumentovanie v operačnej sále	8
sestra	ošetrovateľská starostlivosť o dospelých	55
sestra	ošetrovateľská starostlivosť v komunite	18
sestra	ošetrovateľská starostlivosť v pediatrii	14
<b>Celkový počet zaradených do špecializačných odborov na FZ BB</b>		<b>126</b>

Zdroj: Pedagogický odbor SZU.

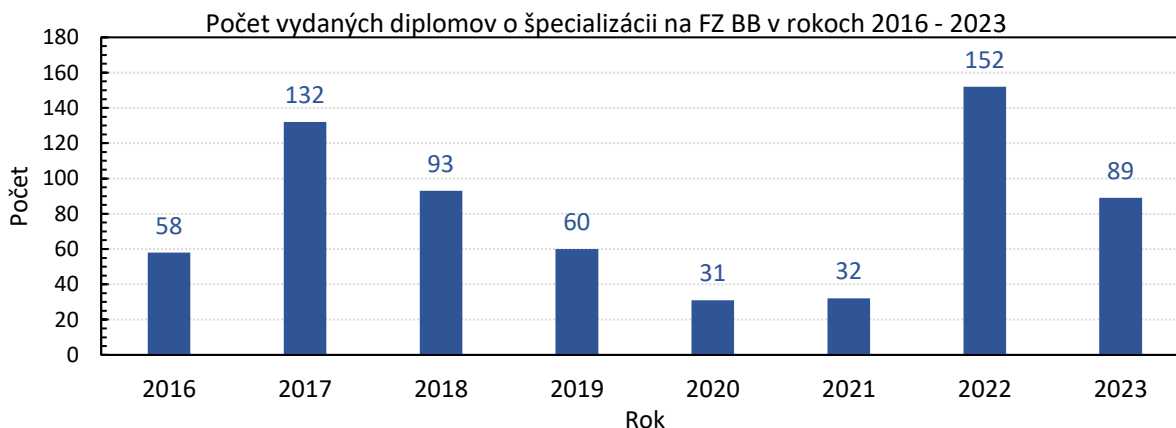
V roku 2023 FZ BB vydala celkovo **89 diplomov o špecializácii** (10 v zdravotníckom povolani fyzioterapeut a 79 v zdravotníckom povolani sestry).

Tabuľka 76: Vydané diplomy o špecializácii na FZ BB v roku 2023

Zdravotnícke povolanie	Odbor špecializačného štúdia	Počet
fyzioterapia	fyzioterapia v športe a telovýchove	10
sestra	anestéziológia a intenzívna starostlivosť	10
sestra	inštrumentovanie v operačnej sále	7
sestra	ošetrovateľská starostlivosť o dospelých	42
sestra	ošetrovateľská starostlivosť v komunite	20
<b>Spolu</b>		<b>89</b>

Zdroj: Podklady z FZ BB.

Graf 23: Počet vydaných diplomov o špecializácii na FZ BB v rokoch 2016 – 2023



Zdroj: Podklady z FZ BB.



#### 1.4.4. Informácie o poskytovaní ďalšieho vzdelávania na Fakulte verejného zdravotníctva

Tabuľka 77: Počet zaradených zdravotníckych pracovníkov do špecializačných odborov na FVZ za rok 2023. Spôsob ĎV: ŠŠ

Zdravotnícke povolanie	Študijný program ŠŠ	Zaradení spolu	Spolu
lekár	epidemiológia	1	1
lekár	verejné zdravotníctvo	2	2
verejný zdravotník	zdravie pri práci	9	9
farmaceut	odborník na riadenie vo verejnom zdravotníctve Master of Public Health	6	24
lekár	odborník na riadenie vo verejnom zdravotníctve Master of Public Health	13	
psychológ	odborník na riadenie vo verejnom zdravotníctve Master of Public Health	1	
sestra	odborník na riadenie vo verejnom zdravotníctve Master of Public Health	3	
verejný zdravotník	odborník na riadenie vo verejnom zdravotníctve Master of Public Health	1	
laboratórny diagnostik	zdravotnícky manažment a financovanie	1	11
lekár	zdravotnícky manažment a financovanie	3	
sestra	zdravotnícky manažment a financovanie	5	
zdravotnícky laborant	zdravotnícky manažment a financovanie	2	
<b>Celkový počet zaradených do špecializačných odborov na FVZ</b>		<b>47</b>	<b>47</b>

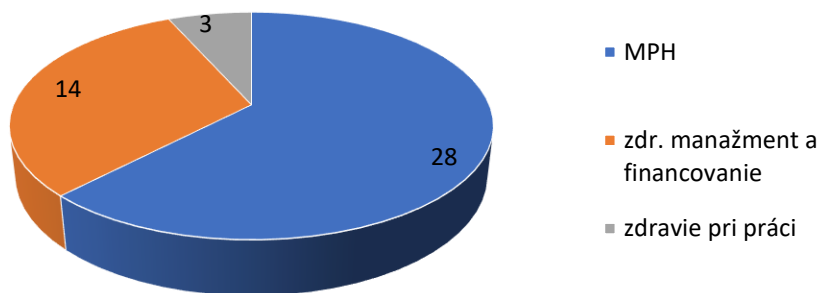
Zdroj: Pedagogický odbor SZU.

Graf 24: Počet zaradených zdravotníckych pracovníkov do špecializačných odborov na FVZ za rok 2023

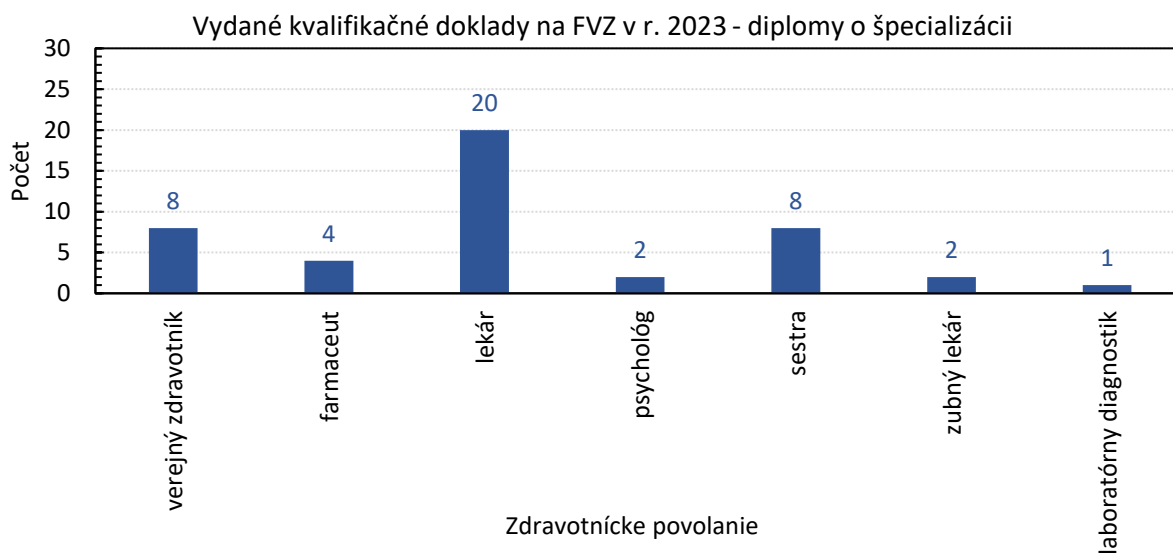


FVZ v roku 2023 vydala 45 dokladov – diplomov o špecializácii. Z tohto počtu bolo 14 diplomov v špecializačnom odbore *zdravotnícky manažment a financovanie* a 28 diplomov v špecializačnom odbore *Master of Public Health*. Porovnanie a počet uvedených dokladov v akreditovaných špecializačných odboroch zobrazujú nasledovné grafy.

Graf 25: Porovnanie a počet vydaných dokladov o odbornej spôsobilosti – diplomov o špecializácii – v akreditovaných špecializačných odboroch na FVZ v roku 2023



Graf 26: Vydané doklady o odbornej spôsobilosti na FVZ v roku 2023 – diplomy o špecializácii podľa zdravotníckych povolaní



## Záver

Vedecká rada univerzity na svojom zasadnutí, hlasovaním per rollam, dňa 20. mája 2024 zhodnotila úroveň univerzity vo vzdelávacej činnosti a v oblasti vedy a odporúča hodnotenie zapracovať do výročnej správy univerzity za rok 2023.

Hodnotenie je archivované v tlačovej podobe v kancelárii rektora a zverejnené v elektronickej podobe na webovom sídle univerzity.

V Bratislave, dňa 21. mája 2024

.....  
predseda vedeckej rady SZU