



HODNOTENIE ÚROVNE FAKULTY OŠETROVATEĽSTVA A ZDRAVOTNÍCKYCH  
ODBORNÝCH ŠTÚDIÍ  
SLOVENSKEJ ZDRAVOTNÍCKEJ UNIVERZITY V BRATISLAVE  
VO VZDELÁVACEJ ČINNOSTI A V OBLASTI VEDY A TECHNIKY  
ZA ROK 2023

Spracovateľ: Prodekani fakulty	Podpis:	Dátum spracovania: Február 2024
Predkladateľ: Dekan fakulty	Podpis:	
Prerokované: Vedeckou radou fakulty		Dátum prerokovania: 21.03.2024
Zverejnené:		Dátum zverejnenia: 26.03.2024

## Obsah

ÚVOD .....	2
1. HODNOTENIE ÚROVNE FAKULTY VO VZDELÁVACEJ ČINNOSTI .....	4
1.1. INFORMÁCIE O POSKYTOVANOM VYSOKOŠKOLSKOM VZDELÁVANÍ - UKAZOVATELE VSTUPU VZDELÁVANIA .....	4
1.2. INFORMÁCIE O POSKYTOVANÍ ĎALŠIEHO VZDELÁVANIA .....	10
1.3. UKAZOVATELE VZDELÁVANIA.....	20
1.3.1. Stav a vývoj progresu študentov v procese vzdelávania.....	20
1.3.2. Učenie sa, vyučovanie a hodnotenie orientované na študenta.....	21
1.3.3. Učiteľia .....	31
1.3.4. Tvorivá činnosť a habilitačné konanie a inauguračné konanie.....	34
1.3.5. Ďalšie informácie týkajúce sa vzdelávania .....	38
1.4. UKAZOVATELE VÝSTUPU ZO VZDELÁVANIA .....	38
ZÁVER .....	40

## Zoznam tabuliek a grafov

### Zoznam tabuliek:

- Tab. 1** Zoznam akreditovaných študijných programov 1. stupeň ponúkaných k 1. 9. 2023
- Tab. 2** Zoznam akreditovaných študijných programov 2. stupeň ponúkaných k 1. 9. 2023
- Tab. 3** Zoznam akreditovaných študijných programov 3. stupeň ponúkaných k 1. 9. 2023
- Tab. 4** Počet študentov fakulty k 31. 10. 2023
- Tab. 4a** Vývoj počtu študentov za ostatných šesť rokov (stav k 31.10. 2023)
- Tab. 5** Informácia o prijímacom konaní na FOaZOŠ pre akademický rok 2023/2024
- Tab. 6** Prijímacie konanie 2023/2024 na FOaZOŠ
- Tab. 7** Počet zahraničných študentov (cudzinci) z celkového počtu
- Tab. 8** Počet študentov zo zahraničia podľa štátneho občianstva (1., 2. a 3. stupeň)
- Tab. 9** Vývoj počtu študentov FOaZOŠ zo zahraničia (1., 2. a 3. stupeň) v rokoch 2018 - 2023
- Tab. 10** Vývoj počtu absolventov FOaZOŠ 1. a 2. stupňa – obdobie 2016 – 2023
- Tab. 11** Počet absolventov fakulty v roku 2023
- Tab. 12** Vydané kvalifikačné doklady podľa zdravotníckych povolání na FOaZOŠ v roku 2023
- Tab. 13** Vydané diplomy o špecializácii a certifikáty podľa zdravotníckeho povolania v roku 2023
- Tab. 14** Vydané certifikáty na FOaZOŠ v roku 2023
- Tab. 15** Počet vydaných osvedčení
- Tab. 16** Počet vydaných vysvedčení
- Tab. 17** Vývoj vydaných kvalifikačných dokladov pre pedagogických zamestnancov na SZŠ 2016 – 2023
- Tab. 18** Vzdelávacie aktivity v roku 2023
- Tab. 19** Počet zaradených uchádzačov podľa zdravotníckeho povolania za rok 2023
- Tab. 20** Počet zaradených uchádzačov podľa spôsobu vzdelávania na FOaZOŠ za rok 2023
- Tab. 21** Počet zaradených uchádzačov do špecializačných odborov podľa zdravotníckych povolání na FOaZOŠ za rok 2023
- Tab. 22** Počet zaradených uchádzačov do certifikovaných pracovných činností podľa zdravotníckych povolání na FOaZOŠ za rok 2023
- Tab. 23** Počet študentov vysokej školy/študijného programu v jednotlivých rokoch štúdia
- Tab. 24** Nadštandardná dĺžka štúdia
- Tab. 25** Počet absolventov
- Tab. 26** Počet záverečných prác
- Tab. 27** Počet záverečných prác vedených vedúcim záverečnej práce (priemerný a maximálny počet– akad. rok 2022/2023)
- Tab. 28** Podiel kontaktnej výučby
- Tab. 29** Priemerný počet kreditov
- Tab. 30** Prehľad akademických mobilit - študenti v akademickom roku 2022/2023 a porovnanie s akademickým rokom 2021/2022
- Tab. 31** **Kvantitatívne ukazovatele kvality vzdelávania**
- Tab. 32** Štatistické vyjadrenie zmien v štúdiu v jednotlivých študijných programoch za akad. rok 2022/2023
- Tab. 33** Vážený študijný priemer študentov – štátne skúšky akad. rok 2022/2023
- Tab. 34** Podiel riadne skončených štúdií na celkovom počte začatých štúdií v danom akademickom roku k 31.12.2023 – vývoj za 6 rokov
- Tab. 35** Vážený študijný priemer za akad. rok 2022/2023 – podľa ročníkov študijných programov
- Tab. 36** Štatistické zmeny v štúdiu podľa študijných programov za akad. rok 2022/2023
- Tab. 37** Kvalifikačná štruktúra vysokoškolských učiteľov 2023
- Tab. 38** Výberové konania na miesta vysokoškolských učiteľov uskutočnené v roku 2023
- Tab. 38a** Počet miest vysokoškolských učiteľov obsadených bez výberového konania v roku 2023

- Tab. 38b** Počet miest vysokoškolských učiteľov obsadených bez výberového konania v roku 2023
- Tab. 38c** Počet všetkých učiteľov na funkčnom mieste v roku 2023
- Tab. 38d** Počty učiteľov s vedecko-pedagogickým titulom, vedeckou hodnosťou a s vedeckým kvalifikačným stupňom (prof., doc., DrSc., VKS I, VKS IIa).
- Tab. 39** Podiel učiteľov s titulom PhD. a vyšším titulom na celkovom počte učiteľov
- Tab. 40** Vek učiteľov študijného programu zabezpečujúcich profilové predmety
- Tab. 41** Podiel učiteľov – absolventov inej vysokej školy
- Tab. 42** Podiel učiteľov, ktorí získali titul PhD. na inej vysokej škole, ako pôsobia;
- Tab. 43** Prehľad akademických mobilit – zamestnanci v akademickom roku 2022/2023 a porovnanie s akademickým rokom 2021/2022
- Tab. 44** Publikačná činnosť fakulty za rok 2023 a za rok 2022
- Tab. 45** Počet publikačných výstupov učiteľov a ohlasov na dané výstupy za ostatných 6 rokov
- Tab. 46** Vývoj publikačnej činnosti na fakulte za ostatných 6 rokov
- Tab. 47** Počet ohlasov na publikačné výstupy učiteľov za ostatných 6 rokov
- Tab. 48** Počet publikačných výstupov podľa odborov
- Tab. 49** Hodnotenie úrovne tvorivej činnosti pracoviska vysokej školy podľa študijných programov
- Tab. 50** Získaná finančná podpora
- Tab. 51** Počet hodín povinnej praxe - celkovo za štúdium a za akademický rok

#### **Zoznam Grafov:**

- Graf 1** Vývoj počtu študentov za ostatných šesť rokov v dennej a externej forme štúdia (1., 2. stupeň) v akademických rokoch 2018/2019 - 2023/2024
- Graf 2** Počet študentov 1., 2. a 3. stupňa na FOaZOŠ k 31. 10. 2023 podľa formy štúdia
- Graf 3** Podiel zapísaných študentov zo všetkých prihlásených záujemcov o štúdium
- Graf 4** Vývoj počtu absolventov fakulty v rokoch 2016 – 2023
- Graf 5** Vývoj počtu vydaných diplomov o špecializácii a certifikátoch 2016-2023
- Graf 6** Vydané certifikáty na FOaZOŠ 2016 - 2023
- Graf 7** Vývoj všetkých vydaných dokladov 2016 – 2023
- Graf 8** Porovnanie vydaných osvedčení+ atestácií
- Graf 9** Porovnanie vydaných vysvedčení– pedagogická spôsobilosť
- Graf 10** Počty zaradených zdravotníckych pracovníkov v rokoch 2021 – 2023
- Graf 11** Počty zaradených zdravotníckych pracovníkov na FOaZOŠ
- Graf 12** Návratnosť dotazníkov od študentov jednotlivých študijných programov
- Graf 13** Spokojnosť s kvalitou vzdelávania - ukazovatele v %
- Graf 14** Spokojnosť študentov s kvalitou prostredia
- Graf 15** Spokojnosť študentov s podpornými službami fakulty
- Graf 16** Spokojnosť študentov s praktickou výučbou
- Graf 17** Spokojnosť študentov s prístupom k pacientom
- Graf 18** Spokojnosť s doktorandským štúdiom
- Graf 19** Vývoj publikačnej činnosti na fakulte za ostatných 6 rokov
- Graf 20** Počet ohlasov na publikačné výstupy učiteľov za ostatných 6 rokov
- Graf 21** Zapojenie zamestnávateľov podľa zazmluvnených pracovísk
- Graf 22** Pripravenosť absolventov

## Úvod

Hodnotenie úrovne Fakulty ošetrovateľstva a zdravotníckych odborných štúdií Slovenskej zdravotníckej univerzity v Bratislave (ďalej len „fakulta“) vo vzdelávacej činnosti a v oblasti vedy a techniky (ďalej len „hodnotenie“) sa predkladá v zmysle ustanovenia § 20 ods. 2 písm. b) zákona č. 131/2002 Z. z. o vysokých školách a o zmene a doplnení niektorých zákonov zákona a ustanovenia § 24 ods. 2 písm. b) zákona číslo 269/2018 Z. z. o zabezpečovaní kvality vysokoškolského vzdelávania a o zmene a doplnení zákona č. 343/2015 Z. z. o verejnom obstarávaní a o zmene a doplnení niektorých zákonov v znení neskorších predpisov a v súlade s ustanovením čl. 22 ods. 1 písm. c) Štatútu Slovenskej zdravotníckej univerzity v Bratislave a ustanovením č. 18 ods.1 písm. c) Štatútu fakulty ako aj s prepojením na štandardy ŠAAVŠ a vnútorné predpisy univerzity vo vzťahu ku vnútornému systému kvality.

## 1. HODNOTENIE ÚROVNE FAKULTY VO VZDELÁVACEJ ČINNOSTI

### 1.1. Informácie o poskytovanom vysokoškolskom vzdelávaní - Ukazovatele vstupu vzdelávania

Výchovno-vzdelávacia činnosť na Slovenskej zdravotníckej univerzite v Bratislave v roku 2023 sa riadila zákonom 131/2002 Z. z. o vysokých školách a o zmene a doplnení niektorých zákonov v znení neskorších predpisov, ako aj vnútornými predpismi univerzity. Štúdium bolo na fakulte v roku 2023 realizované prezenčnou metódou, dennou a externou formou štúdia. Aktivity univerzity boli manažované tak, aby bola docielená stále sa zvyšujúca kvalita a efektívnosť výchovno-vzdelávacieho procesu. Výchovno-vzdelávacie proces sa realizoval s prepojením poznatkov vedeckého výskumu na zdravotnícku prax.

#### a) počet ponúkaných študijných programov podľa 1., 2. a 3. stupňa vzdelávania;

Fakulta ošetrovateľstva a zdravotníckych odborných štúdií realizovala výučbu piatich študijných programov – ošetrovateľstvo, pôrodná asistencia, fyzioterapia, rádiologická technika, urgentná zdravotná starostlivosť – dennou formou štúdia v prvom stupni vysokoškolského štúdia.

Zároveň realizovala výučbu šiestich študijných programov – fyzioterapia, rádiologická technika, urgentná zdravotná starostlivosť, ošetrovateľstvo, dentálna hygiena a fyziologická a klinická výživa – externou formou štúdia v prvom stupni vysokoškolského štúdia.

V druhom stupni vysokoškolského štúdia fakulta realizovala výučbu dvoch študijných programov – ošetrovateľstvo, fyzioterapia - externou formou štúdia.

V treťom stupni štúdia fakulta realizovala jeden študijný program ošetrovateľstvo v dennej a v externej forme štúdia.

**Tab. 1** Zoznam akreditovaných študijných programov 1. stupeň ponúkaných k 1. 9. 2023

Fakulta	Študijný odbor	Študijný program	Forma	Jazyky	Skratka titulu	
FOaZOŠ	ošetrovateľstvo	ošetrovateľstvo	D, E	S	Bc.	
	pôrodná asistencia	pôrodná asistencia	D	S	Bc.	
	zdravotnícke vedy	fyzioterapia	fyzioterapia	D, E	S	Bc.
		rádiologická technika	rádiologická technika	D, E	S	Bc.
		urgentná zdravotná starostlivosť	urgentná zdravotná starostlivosť	D, E	S	Bc.
		fyziologická a klinická výživa	fyziologická a klinická výživa	E	S	Bc.
		dentálna hygiena	dentálna hygiena	E	S	Bc.

**Tab. 2** Zoznam akreditovaných študijných programov 2. stupeň ponúkaných k 1. 9. 2023

Fakulta	Študijný odbor	Študijný program	Forma	Jazyky	Skratka titulu
FOaZOŠ	ošetrovateľstvo	ošetrovateľstvo	E	S	Mgr.
	zdravotníckej vedy	fyzioterapia	E	S	Mgr.

**Tab. 3** Zoznam akreditovaných študijných programov 3. stupeň ponúkaných k 1. 9. 2023

Fakulta	Študijný odbor	Študijný program	Forma	Jazyky	Skratka titulu
FOaZOŠ	ošetrovateľstvo	ošetrovateľstvo	D, E	S	PhD.

**Tab. 4** Počet študentov fakulty k 31. 10. 2023

Fakulta	Stupeň štúdia	Denná forma				Externá forma				Spolu	Spolu ženy
		občania SR		cudzinci		občania SR		cudzinci			
		spolu	ženy	spolu	ženy	spolu	ženy	spolu	ženy		
FOaZOŠ	1.	396	314	5	3	303	262	6	5	710	584
FOaZOŠ	2.	0	0	0	0	154	125	119	86	273	211
FOaZOŠ	1. a 2.	0	0	0	0	0	0	0	0	0	0
FOaZOŠ	3.	1	1	0	0	8	6	1	1	10	8
<b>Spolu FOZOŠ</b>		<b>397</b>	<b>315</b>	<b>5</b>	<b>3</b>	<b>465</b>	<b>393</b>	<b>126</b>	<b>92</b>	<b>993</b>	<b>803</b>

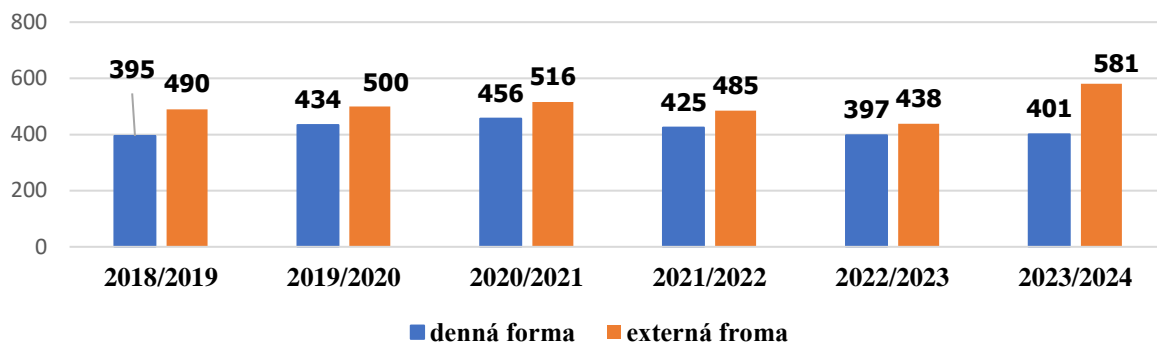
Zdroj: report z akademického informačného systému MAIS

**Tab. 4a** Vývoj počtu študentov za ostatných šesť rokov (stav k 31.10. 2023)

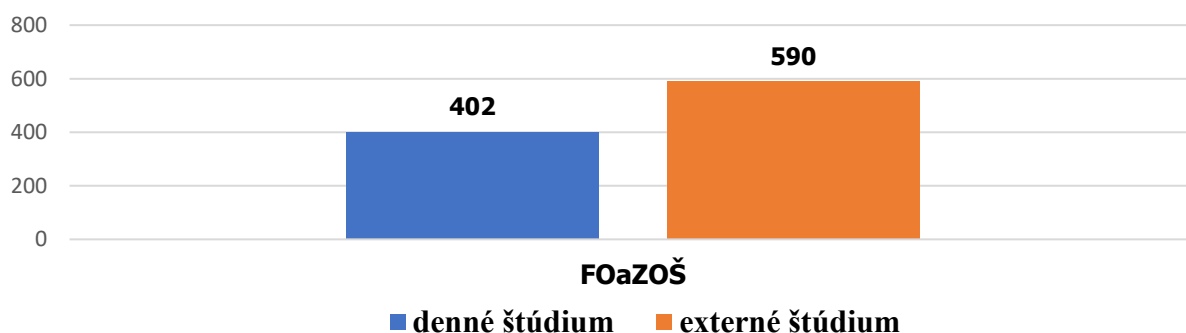
Denná forma						
Stupeň/Rok	2023	2022	2021	2020	2019	2018
1.	401	397	425	456	434	395
2.	0	0	0	0	0	0
1. a 2.	0	0	0	0	0	0
3.	1	0	0	0	0	0
<b>Spolu</b>	<b>402</b>	<b>397</b>	<b>425</b>	<b>456</b>	<b>434</b>	<b>395</b>
Externá forma						
Stupeň/Rok	2023	2022	2021	2020	2019	2018
1.	309	274	251	200	92	36
2.	273	165	233	316	408	454
1. a 2.	0	0	0	0	0	0
3.	9	6	4	2	0	0
<b>Spolu</b>	<b>591</b>	<b>445</b>	<b>488</b>	<b>518</b>	<b>500</b>	<b>490</b>
V dennej aj v externej forme spolu						
Stupeň/Rok	2023	2022	2021	2020	2019	2018
1.	710	671	676	656	526	431
2.	273	165	233	316	408	454
1. a 2.	0	0	0	0	0	0
3.	10	6	4	2	0	0
<b>Spolu</b>	<b>993</b>	<b>842</b>	<b>913</b>	<b>974</b>	<b>934</b>	<b>885</b>

Zdroj: report z akademického informačného systému MAIS

**Graf 1** Vývoj počtu študentov za ostatných šesť rokov v dennej a externej forme štúdia (1., 2. stupň) v akademických rokoch 2018/2019 - 2023/2024



**Graf 2:** Počet študentov 1., 2. a 3. stupňa na FOaZOŠ k 31. 10. 2023 podľa formy štúdia



- b) podiel neotvorených študijných programov v akademickom roku z celkovej ponuky: 4: 14;
- c) počet ponúkaných študijných programov v inom ako slovenskom jazyku: 0;
- d) podiel neotvorených študijných programov v inom ako slovenskom jazyku v akademickom roku z ich celkovej ponuky: 0;
- e) počet uchádzačov o štúdium v príslušnom akademickom roku;

Celkovo sa na fakultu prihlásilo celkovo **1018** uchádzačov, čo je viac o 133 uchádzačov ako v ostatnom akademickom roku. Prijatých bolo celkovo 575. Zapísalo sa 447 uchádzačov, čo predstavuje 43,91 % z prihlásených uchádzačov. Z dôvodu nízkeho záujmu o štúdium fakulta neprijímala uchádzačov v externej forme štúdia v bakalárskych študijných programoch: fyzioterapia, rádiologická technika, urgentná zdravotná starostlivosť.

**Tab. 5** Informácia o prijímacom konaní na FOaZOŠ pre akademický rok 2023/2024

Študijný program	Forma štúdia	Plánovaný počet	Počet prihlášok	Počet zúčastnených	Počet prijatých	Počet odvolaní	Prijatí po odvolaní	Prijatí spolu	Zapísaní
<b>Bakalárske štúdium</b>									
fyzioterapia	denná	30	189	150	38	26	0	38	33
ošetrovatel'stvo	denná	70	124	103	92	6	0	92	71
pôrodná asistancia	denná	30	43	38	38	0	0	38	23
rádiologická technika	denná	30	26	26	26	0	0	26	20
urgentná zdravotná starostlivosť	denná	20	69	51	23	1	0	23	19

<b>Spolu Bc. - denná forma</b>		<b>180</b>	<b>451</b>	<b>368</b>	<b>217</b>	<b>33</b>	<b>0</b>	<b>217</b>	<b>166</b>
dentálna hygiena	externá	20	210	163	25	42	0	25	20
fyzioterapia *	externá	20	11	0	0	0	0	0	0
fyziológická a klinická výživa	externá	30	78	78	78	0	0	78	51
ošetrovatel'stvo	externá	80	41	41	39	0	0	39	30
rádiologická technika *	externá	20	9	0	0	0	0	0	0
urgentná zdravotná starostlivosť *	externá	20	1	0	0	0	0	0	0
<b>Spolu Bc. - externá forma</b>		<b>190</b>	<b>350</b>	<b>282</b>	<b>142</b>	<b>42</b>	<b>0</b>	<b>142</b>	<b>101</b>
<b>Spolu - na bakalárske štúdium (den.+ ext.)</b>		<b>370</b>	<b>801</b>	<b>650</b>	<b>359</b>	<b>75</b>	<b>0</b>	<b>359</b>	<b>267</b>
<b>Magisterské štúdium</b>									
fyzioterapia	externá	40	148	148	147	0	0	147	119
ošetrovatel'stvo	externá	30	69	69	69	0	0	69	61
<b>Spolu - na magisterské štúdium</b>		<b>70</b>	<b>217</b>	<b>217</b>	<b>216</b>	<b>0</b>	<b>0</b>	<b>216</b>	<b>180</b>
<b>Spolu za FOaZOŠ (Bc. a Mgr. štúdium):</b>		<b>440</b>	<b>1018</b>	<b>867</b>	<b>575</b>	<b>75</b>	<b>0</b>	<b>575</b>	<b>447</b>

\* označené bakalárske študijné programy v externej forme v AR 2023/2024 neboli otvorené

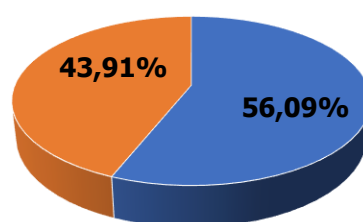
**Tab. 6** Prijímacie konanie 2023/2024 na FOaZOŠ

Študijné programy	Plánovaný počet	Počet prihlášok	Počet zúčastnených	Počet prijatých	Počet odvolaní	Prijatí po odvolaní	Prijatí spolu	Zápis do 1. r.-stav k 31.10.2023	% zapísaných z prijatých
<b>Bc. denná forma</b>	180	451	368	217	33	0	217	166	<b>76,49 %</b>
<b>Bc. externá forma</b>	190	350	282	142	42	0	142	101	<b>71,13 %</b>
<b>Mgr. externá forma</b>	70	217	217	216	0	0	216	180	<b>83,33 %</b>
<b>Spolu</b>	<b>440</b>	<b>1018</b>	<b>867</b>	<b>575</b>	<b>75</b>	<b>0</b>	<b>575</b>	<b>447</b>	<b>77,74 %</b>

Zdroj: report z akademického informačného systému MAIS

Podiel zapísaných študentov zo všetkých prihlásených záujemcov o štúdium v akademickom roku 2023/2024 prezentuje nižšie uvedený graf:

**Graf 3** Podiel zapísaných študentov zo všetkých prihlásených záujemcov o štúdium



■ nezapísaní uchádzači      ■ zapísaní uchádzači

f) Počet uchádzačov o štúdium v príslušnom akademickom roku s iným ako slovenským občianstvom;

**Tab. 7** Počet zahraničných študentov (cudzinci) z celkového počtu

1. a 2. stupeň	Počet študentov
Denná forma štúdia	5
Externá forma štúdia	125
<b>Spolu za 1. a 2. stupeň</b>	<b>130</b>
<b>3. stupeň</b>	<b>1</b>

Zdroj: report z akademického informačného systému MAIS



**Tab. 8** Počet študentov zo zahraničia podľa štátneho občianstva (1., 2. a 3. stupeň)

Štátne občianstvo	Denná forma	Externá forma	Spolu
Česká republika	1	120	121
Ruská federácia	2	0	2
Srbská republika	0	1	1
Ukrajina	2	5	7
<b>Počet cudzincov</b>	<b>5</b>	<b>126</b>	<b>131</b>

Zdroj: report z akademického informačného systému MAIS

**Tab. 9** Vývoj počtu študentov FOaZOŠ zo zahraničia (1., 2. a 3. stupeň) v rokoch 2018 – 2023

Štátne občianstvo - názov štátu	Počet študentov – cudzincov FOaZOŠ											
	2018		2019		2020		2021		2022		2023	
	D	E	D	E	D	E	D	E	D	E	D	E
Česká republika	2	125	3	96	2	83	1	85	1	84	1	120
Poľská republika	1		2									
Ruská federácia	1	2	2	2	3	2			2		2	0
Srbská republika	4	1	4	1	4	2	3	1	3	2	0	1
Ukrajina			2	0	4	1	4	2	2	5	2	5
<b>Počet cudzincov</b>	<b>8</b>	<b>128</b>	<b>13</b>	<b>99</b>	<b>13</b>	<b>88</b>	<b>8</b>	<b>88</b>	<b>8</b>	<b>91</b>	<b>5</b>	<b>126</b>

Zdroj: report z akademického informačného systému MAIS

Počet študentov sa udržiava približne na rovnakom počte. Na fakulte je stabilný záujem o štúdium v dennej forme štúdia a je vysoký záujem o štúdium v externej forme bakalárskeho štúdia v študijnom programe dentálna hygiena. Vznikom vojenského konfliktu na Ukrajine sa počet študentov z Ukrajiny výrazne nezvýšil. Žiaden študent nebol prijatý formou prestupu do vyššieho ročníka a žiaden študent so štatútom utečenca z dôvodu vojnového konfliktu na fakulte neštudoval.

**g) Podiel zapísaných študentov zo všetkých prihlásených záujemcov o štúdium v príslušnom akademickom roku:** 1018: 447 = 43,9%;

**h) Podiel prijatých študentov z iných vysokých škôl v 2. a 3. stupni vzdelávania:** 191: 292;

Na fakulte študuje 282 študentov v 2 stupni vzdelávania a 10 doktorandov v študijnom odbore ošetrovateľstvo v dennej a externej forme štúdia:

- v prvom ročníku sú zaradení 5 študenti, v externej forme štúdia 4 študenti, z toho 1 študentka z Čiech a dennej forme štúdia 1 študentka zo Slovenska,
- v druhom ročníku sú zaradení 2 študenti zo Slovenska 1 muž a 1 žena,
- v treťom ročníku je zaradený 1 študent, muž zo Slovenska.

Všetci študenti sa aktívne zapájajú do riešenia projektov a prezentácií svojich čiastkových výsledkov vedecko – výskumnej práce.

**i) Údaje o študentoch a ich štruktúre;**

V roku 2023 k 31. 10. 2023 bolo na fakulte **celkovo** (1., 2. a 3. stupeň) zapísaných **992** študentov, z toho 131 študentov inej štátnej príslušnosti, čo predstavuje 13,21 %. Z celkového počtu zapísaných študentov prvého a druhého a tretieho stupňa je 802 žien, čo predstavuje 80,85 %.

**V dennej forme štúdia**, v prvom stupni bolo zapísaných celkovo **401** študentov, z toho 5 študentov inej štátnej príslušnosti, čo predstavuje 1,25 %. Z celkového počtu zapísaných študentov v prvom stupni v dennej forme štúdia je žien 317, čo predstavuje 79,05 %.

V dennej forme štúdia v druhom stupni fakulta štúdiom nerealizuje. V dennej forme štúdia v treťom stupni štúdia je zapísaná 1 študentka.

**V externej forme štúdia** bolo zapísaných celkovo (1., 2. a 3. stupeň) **590** študentov, z toho 126 študentov inej štátnej príslušnosti, čo predstavuje 21,36 %. Z celkového počtu zapísaných študentov (prvý, druhý a tretí stupeň) je žien 484, čo predstavuje 82,03 %.

V externej forme štúdia v prvom stupni bolo zapísaných 308 študentov. Z toho 6 študenti inej štátnej príslušnosti, čo predstavuje 1,95 %. Z celkového počtu zapísaných študentov v prvom stupni štúdia v externej forme štúdia je žien 266, čo predstavuje 86,36 %.

V externej forme štúdia v druhom stupni štúdia bolo zapísaných 273 študentov, z toho 119 študentov inej štátnej príslušnosti, čo predstavuje 43,59 %. Z celkového počtu zapísaných študentov v externej forme štúdia v druhom stupni štúdia je žien 211, čo predstavuje 77,29 %.

V externej forme štúdia v treťom stupni štúdia bolo zapísaných 9 študentov, z toho 1 študent inej štátnej príslušnosti. Z celkového počtu zapísaných študentov je žien 7, čo predstavuje 77,78 %.

#### **j) Údaje o absolventoch fakulty;**

Na fakulte ukončilo štúdium **celkovo** v prvom stupni štúdia, v druhom stupni štúdia v dennej i externej forme štúdia **241** študentov, z toho 23 študentov inej štátnej príslušnosti, čo predstavuje 9,54 % z celkového počtu skončených študentov. Celkovo na fakulte ukončilo štúdium 188 žien, čo predstavuje 78,01 %.

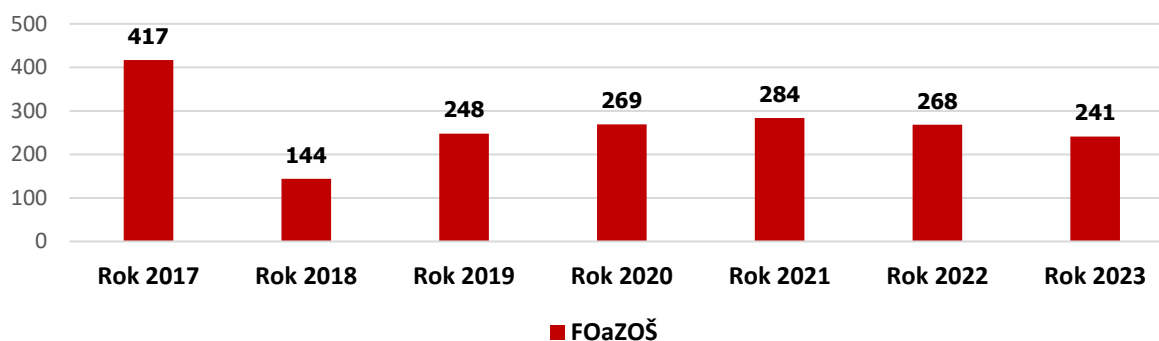
**V dennej forme štúdia** v prvom stupni štúdia ukončilo štúdium 135 študentov, z toho 4 študenti inej štátnej príslušnosti. V prvom stupni štúdia štúdiom ukončilo 106 žien, čo predstavuje 78,52 %.

**V externej forme štúdia** v prvom stupni štúdia a v druhom stupni štúdia ukončilo štúdium 106 študentov (46 v prvom stupni a 60 v druhom stupni) . Z toho 19 študentov inej štátnej príslušnosti, čo predstavuje 17,92 % študentov inej štátnej príslušnosti z celkového počtu skončených študentov.

**Tab. 10** Vývoj počtu absolventov FOaZOŠ 1. a 2. stupňa – obdobie 2016 – 2023

<b>Rok</b>	<b>2016</b>	<b>2017</b>	<b>2018</b>	<b>2019</b>	<b>2020</b>	<b>2021</b>	<b>2022</b>	<b>2023</b>
<b>Absolventi</b>	383	411	144	248	269	284	268	241

Nasledujúci graf ilustruje vývoj počtu absolventov fakulty za ostatných 8 rokov. Výrazný pokles absolventov v roku 2018 odzrkadľuje legislatívnu zmenu, na základe ktorej fakulta nemohla realizovať externú formu štúdia niekoľkých študijných programov.

**Graf 4 Vývoj počtu absolventov fakulty v rokoch 2016 – 2023**

Najviac absolventov mala fakulta v študijných programoch fyzioterapia a ošetrovateľstvo, nakoľko v uvedených študijných programoch má fakulta aktivované študijné programy v dennej a externej forme bakalárskeho študijného programu a v externej forme magisterského študijného programu.

Za obdobie existencie fakulty bolo vydaných 7432 diplomov absolventom vysokoškolského štúdia v prvom a druhom stupni štúdia.

**Tab. 11** Počet absolventov fakulty v roku 2023

Študijný program	Bc.	Bc.	Mgr.	Spolu
	D	E	E	
fyziologická a klinická výživa	-	17	-	17
fyzioterapia	30	8	39	77
ošetrovateľstvo	39	9	21	69
pôrodná asistancia	21	-	-	21
rádiologická technika	28	5	-	33
urgentná zdravotná starostlivosť	17	7	-	24
<b>Spolu FOaZOŠ</b>	<b>135</b>	<b>46</b>	<b>60</b>	<b>241</b>

Zdroj: report z akademického informačného systému MAIS

Fakulta poskytuje študentom počas štúdia kariérne poradenstvo a univerzita organizuje „Deň zamestnávateľov“, kedy najväčší zamestnávateľia z Bratislavského kraja i ďalší zamestnávateľia zo Slovenska predstavia študentom končiacich ročníkov (3. ročníky) ako aj študentom nižších ročníkov pracovné podmienky, špecifiká ich organizačnej kultúry, benefity, sociálny program a ponúkané stabilizačné pôžičky.

## 1.2. Informácie o poskytovaní ďalšieho vzdelávania

Fakulta ošetrovateľstva a zdravotníckych odborných štúdií realizuje ďalšie vzdelávanie zdravotníckych pracovníkov podľa zákona č. 578/2004 Z. z. o poskytovateľoch zdravotnej starostlivosti, zdravotníckych pracovníkoch, stavovských organizáciách v zdravotníctve a o zmene a doplnení niektorých zákonov a podľa Nariadenia vlády SR č. 296/2010 o odbornej spôsobilosti na výkon zdravotníckeho povolania, spôsobe ďalšieho vzdelávania zdravotníckych pracovníkov, sústave špecializačných odborov a sústave certifikovaných pracovných činností v znení neskorších predpisov a poskytuje údaje podľa § 92a ods. 3 zákona č. 578/2004 Z. z. Národnému centru zdravotníckych informácií (NCZI) prostredníctvom Centrálného registra zdravotníckych pracovníkov v ďalšom vzdelávaní (ďalej len „CRZP v ĎV“). CRZP v ĎV je zdravotnícky informačný systém, ktorý obsahuje údaje o fyzických osobách – zdravotníckych pracovníkoch a ich ďalšom vzdelávaní. SZU v Bratislave od roku 2022 poskytuje zákonom stanovené kópie dokladov a údaje o zaradených zdravotníckych pracovníkov do ďalšieho

vzdelávania do CRZP v ĎV prostredníctvom webovej aplikácie NCZI – údaje súvisiace so zaradením na vzdelávanie, prerušením, pokračovaním, zmenou a ukončením vzdelávania (webová aplikácia NCZI bola spustená v novembri 2022).

Taktiež realizuje vzdelávanie pedagogických zamestnancov v zmysle zákona č. 138/2019 Z. z. o pedagogických zamestnancoch a odborných zamestnancoch v znení neskorších predpisov.

Rok 2023 bol pre fakultu v oblasti zabezpečenia ďalšieho vzdelávania náročný z dôvodu zásadných legislatívnych zmien. Hoci boli legislatívne zmeny prijaté ešte v roku 2022, zmeny týkajúce sa zaradovania uchádzačov do ďalšieho vzdelávania, zrušenie termínov zaradovania k 1.10. a k 1.2. príslušného kalendárneho roka a zaradovanie uchádzačov do 30 dní od podania žiadosti, spôsobujú naďalej organizačné problémy, napr. pri plánovaní špecializačných a certifikačných skúšok a pod.

Legislatívne úpravy Sústavy špecializačných odborov a sústavy certifikovaných pracovných činností, ktoré boli vydané 1. decembra 2022 sme v priebehu roka 2023 zapracovali do akreditačných spisov. Všetky nami požadované zmeny boli schválené MZ SR. V roku 2023 sme získali akreditáciu nového programu certifikovanej pracovnej činnosti - Kontinuálne renálne eliminačné metódy. V roku 2023 skončila platnosť akreditácie certifikovanej pracovnej činnosti pre zdravotnícke povolanie sestra – Ošetrovateľská starostlivosť o diabetikov a špecializačného študijného programu – Operačné stredisko záchranej zdravotnej služby pre zdravotnícke povolanie zdravotnícky záchranár. V uvedených odboroch sme vzhľadom na nízky záujem praxe nepožiadali MZ SR o reakreditáciu.

Zámerom fakulty bolo, aby ďalšie vzdelávanie, napriek zásadným a opakujúcim sa legislatívnym zmenám, kontinuálne pokračovalo a dosahovalo požadovanú úroveň kvality.

Fakulta mala v roku 2023 akreditovaných **26 študijných odborov špecializačného štúdia a 12 študijných programov certifikovanej pracovnej činnosti**. V roku 2023 fakulta pripravila akreditačný spis pre nový špecializačný odbor – Laboratórne a vyšetrovacie metódy v klinickej genetike.

Zároveň mala akreditovaný 1 program vzdelávania pre pedagogických pracovníkov SZŠ.

#### **a) Akreditované odbory ďalšieho vzdelávania pre jednotlivé zdravotnícke povolania;**

##### **Zdravotnícke povolanie sestra**

###### Špecializačný odbor

- anestéziológia a intenzívna starostlivosť
- inštrumentovanie v operačnej sále
- intenzívna ošetrovateľská starostlivosť v neonatológii
- intenzívna ošetrovateľská starostlivosť v pediatrii
- ošetrovateľská starostlivosť o dialyzovaných pacientov
- ošetrovateľská starostlivosť v komunite
- ošetrovateľská starostlivosť v pediatrii
- ošetrovateľská starostlivosť v psychiatrii
- ošetrovateľská starostlivosť o dospelých
- revízne ošetrovateľstvo

##### **Certifikovaná pracovná činnosť**

- audiometria
- endoskopické vyšetrovacie metódy v jednotlivých odboroch
- funkčné vyšetrovacie metódy

- ortoptika a pleoptika
- sterilizácia a dezinfekcia zdravotníckych pomôcok
- starostlivosť o chronické rany

### **Zdravotnícke povolanie pôrodná asistentka**

Špecializačný odbor

- intenzívna starostlivosť v pôrodnej asistencii
- pôrodná asistencia a starostlivosť o ženu v rodine a komunitě

### **Certifikovaná pracovná činnosť**

- psychofyzická príprava na pôrod

### **Zdravotnícke povolanie fyzioterapeut**

Špecializačný odbor

- fyzioterapia funkčných a štrukturálnych porúch pohybového systému
- fyzioterapia porúch psychomotorického vývoja
- fyzioterapia vybraných ochorení pohybového systému

### **Certifikovaná pracovná činnosť**

- reflexná terapia podľa Vojtu
- techniky terapie lymfedému
- mobilizačné techniky

### **Zdravotnícke povolanie rádiologický technik**

Špecializačný odbor

- manažment v rádiologickej technike
- nukleárna medicína
- radiačná onkológia
- špeciálna rádiológia

### **Certifikovaná pracovná činnosť**

- magnetická rezonancia
- mamografia

### **Zdravotnícke povolanie zdravotnícky záchranár**

Špecializačný odbor

- manažment v urgentnej zdravotnej starostlivosti
- starostlivosť o kriticky chorých

### **Zdravotnícke povolanie nutričný terapeut**

Špecializačný odbor

- liečebná výživa

### **Zdravotnícke povolanie zdravotnícky laborant**

Špecializačný odbor

- laboratórne metódy v klinickej biochémií
- vyšetrovacie metódy v klinickej mikrobiológii
- vyšetrovacie metódy v hematológii a transfuziológii

### **Zdravotnícke povolanie farmaceutický laborant**

Špecializačný odbor

- lekárenstvo

- zdravotnícke pomôcky

### Akreditované programy vzdelávania pre pedagogických pracovníkov

- kvalifikačné vzdelávanie učiteľov odborných predmetov na SZŠ – doplnujúce pedagogické štúdium

V roku 2023 Fakulta ošetrovateľstva a zdravotníckych odborných štúdií vydala celkovo **469** kvalifikačných dokladov. V roku 2023 klesol počet absolventov fakulty o 13 v porovnaní s ostatným rokom. Počet vydaných kvalifikačných dokladov na fakulte za rok 2023 dokladuje nasledovná tabuľka podľa zdravotníckych povolání (NV SR č. 296/2010 Z. z. o odbornej spôsobilosti na výkon zdravotníckeho povolania, spôsobe ďalšieho vzdelávania zdravotníckych pracovníkov, sústave špecializačných odborov a sústave certifikovaných pracovných činností v znení neskorších predpisov a zákona 138/2019 Z. z. o pedagogických zamestnancoch a odborných zamestnancoch v znení neskorších predpisov).

**Tab. 12** Vydané kvalifikačné doklady podľa zdravotníckych povolání na FOaZOŠ v roku 2023

Zdravotnícke povolanie	Diplomy	Certifikáty	Osvedčenia	Vysvedčenia
	špecializácia	CPČ		
farmaceutický laborant	48	-	-	-
fyzioterapeut	37	26	-	-
nutričný terapeut	12	-	-	-
pôrodná asistentka	19	10	-	-
rádiologický technik	60	6	-	-
sestra	163	53	-	-
zdravotnícky laborant	10	-	-	-
zdravotnícky záchranár	2	-	-	-
učiteľ SZŠ	-	-	3	20
<b>Spolu</b>	<b>351</b>	<b>95</b>	<b>3</b>	<b>20</b>
		<b>446</b>		<b>469</b>

Zdroj: report z akademického informačného systému MAIS

Fakulta v roku 2023 vydala celkovo **446** kvalifikačných dokladov – **diplomov o špecializácii a certifikátov** – o 18 menej ako v ostatnom roku.

Nasledujúca tabuľka dokladuje počty vydaných **diplomov o špecializácii a certifikátov** na FOaZOŠ za rok 2023 – podľa zdravotníckych povolání a podľa jednotlivých akreditovaných špecializačných odborov a certifikovaných pracovných činností.

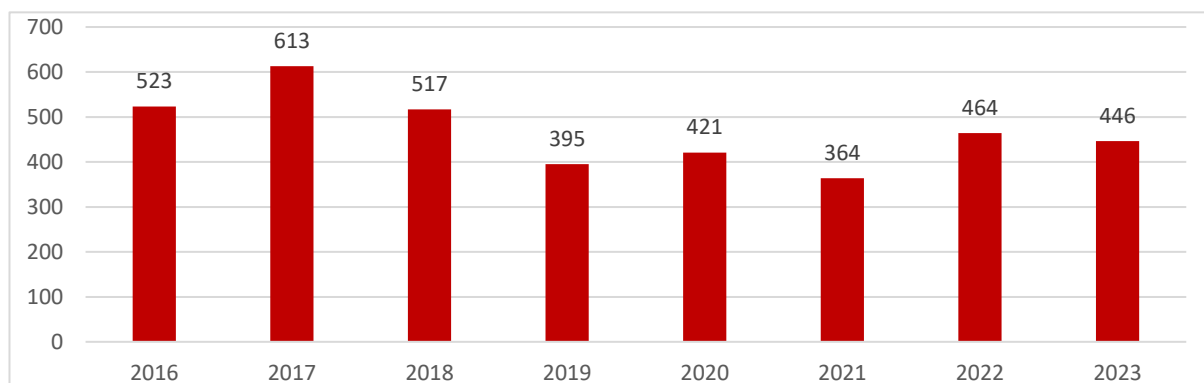
**Tab. 13** Vydané diplomy o špecializácii a certifikáty podľa zdravotníckeho povolania v roku 2023

Zdravotnícke povolanie	Odbor	Kvalifikačný doklad	Počet
farmaceutický laborant	lekárstvo	diplom	43
farmaceutický laborant	zdravotnícke pomôcky	diplom	5
fyzioterapeut	fyzioterapia funkčných a štrukturálnych porúch pohybového systému	diplom	13
fyzioterapeut	fyzioterapia porúch psychomotorického vývoja	diplom	6
fyzioterapeut	fyzioterapia vybraných ochorení pohybového systému	diplom	18
fyzioterapeut	mobilizačné techniky	certifikát	10
fyzioterapeut	reflexná terapia podľa Vojtu	certifikát	16
nutričný terapeut	liečebná výživa	diplom	12
pôrodná asistentka	intenzívna starostlivosť v pôrodnej asistencii	diplom	19
pôrodná asistentka	psychofyzická príprava na pôrod	certifikát	10
rádiologický technik	mamografia	certifikát	6
rádiologický technik	manažment v rádiologickej technike	diplom	6
rádiologický technik	špeciálna rádiológia	diplom	54

sestra	anestéziológia a intenzívna starostlivosť	diplom	22
sestra	audiometria	certifikát	19
sestra	endoskopické vyšetrovacie metódy v jednotlivých odboroch	certifikát	16
sestra	inštrumentovanie v operačnej sále	diplom	25
sestra	ošetrovateľská starostlivosť o dialyzovaných pacientov	diplom	21
sestra	ošetrovateľská starostlivosť o dospelých	diplom	30
sestra	ošetrovateľská starostlivosť o chronické rany	certifikát	7
sestra	ošetrovateľská starostlivosť v komunite	diplom	11
sestra	ošetrovateľská starostlivosť v pediatrii	diplom	28
sestra	ošetrovateľská starostlivosť v psychiatrii	diplom	12
sestra	revízne ošetrovateľstvo	diplom	14
sestra	sterilizácia a dezinfekcia zdravotníckych pomôcok	certifikát	11
zdravotnícky laborant	vyšetrovacie metódy v hematológii a transfúziológii	diplom	1
zdravotnícky laborant	vyšetrovacie metódy v klinickej mikrobiológii	diplom	9
zdravotnícky záchranár	starostlivosť o kriticky chorých	diplom	2
<b>Spolu</b>			<b>446</b>

Počet vydaných **diplomov o špecializácii a certifikátov** na FOaZOŠ za posledných osem rokov nám ukazuje nasledovný graf. Fakulta v roku 2023 vydala celkovo 351 diplomov o špecializácii čo je o 55 diplomov menej ako v ostatnom roku a 95 certifikátov, spolu 446.

**Graf 5** Vývoj počtu vydaných diplomov o špecializácii a certifikátoch 2016-2023

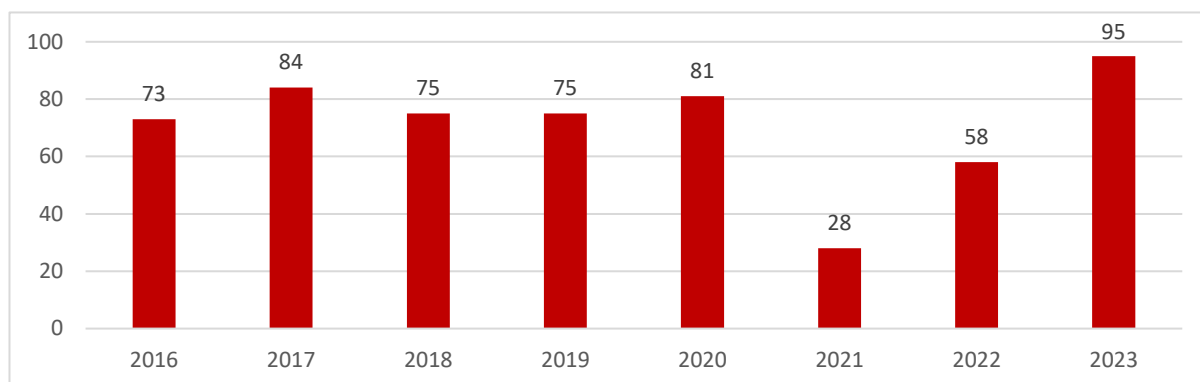


Nasledujúca tabuľka dokladuje počty vydaných kvalifikačných dokladov – **certifikátov** – podľa zdravotníckych povolání a podľa jednotlivých akreditovaných odborov certifikovanej pracovnej činnosti. Fakulta v roku 2023 vydala **95** certifikátov. V porovnaní s rokom 2022 je to o 37 vydaných certifikátov viac.

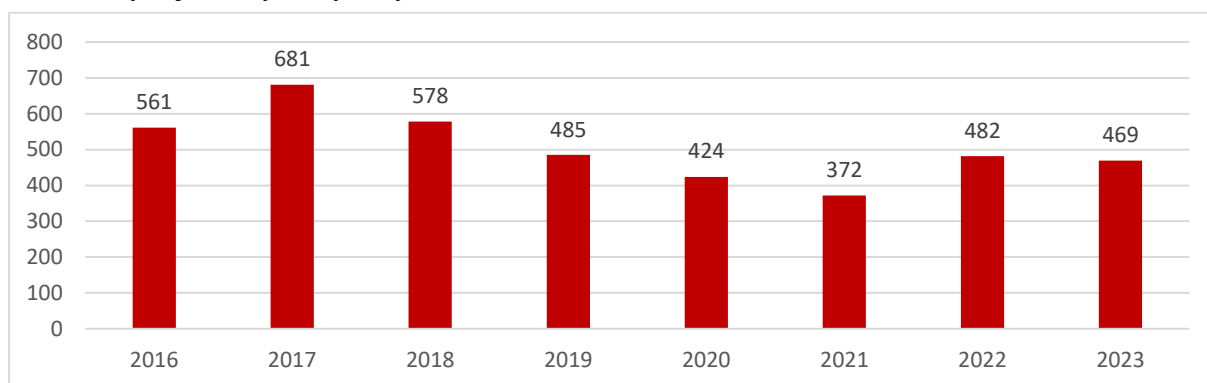
**Tab. 14** Vydané certifikáty na FOaZOŠ v roku 2023

Zdravotnícke povolanie	Odbor	Počet
fyzioterapeut	mobilizačné techniky	10
fyzioterapeut	reflexná terapia podľa Vojtu	16
pôrodná asistentka	psychofyzická príprava na pôrod	10
rádiologický technik	mamografia	6
sestra	audiometria	19
sestra	endoskopické vyšetrovacie metódy v jednotlivých odboroch	16
sestra	ošetrovateľská starostlivosť o chronické rany	7
sestra	sterilizácia a dezinfekcia zdravotníckych pomôcok	11
<b>Spolu</b>		<b>95</b>

Vývoj vydaných kvalifikačných dokladov – **certifikátov** za ostatných osem rokov nám ukazuje nasledovný graf 6. Najviac vydaných kvalifikačných dokladov – certifikátov fakulta vydala v roku 2023.

**Graf 6** Vydané certifikáty na FOaZOŠ 2016 – 2023

Nasledujúci graf dokumentuje na Fakulte ošetrovateľstva a zdravotníckych odborných štúdií počet **všetkých vydaných kvalifikačných dokladov (diplomy, certifikáty, osvedčenia, vysvedčenia)** za ostatných osem rokov. Najviac kvalifikačných dokladov fakulta vydala v roku 2017.

**Graf 7** Vývoj všetkých vydaných dokladov 2016 – 2023

V roku 2023 fakulta vydala 23 kvalifikačných dokladov pre pedagogických zamestnancov a odborných zamestnancov v zmysle zákona č. 138/2019 Z. z. o pedagogických zamestnancoch a odborných zamestnancoch v znení neskorších predpisov.

**Tab. 15** Počet vydaných osvedčení

Kalendárny rok	2023
aktualizačné vzdelávanie pred I. atestáciou	0
aktualizačné vzdelávanie pred II. atestáciou	0
I. atestácia	2
II. atestácia	1
špecializačné vzdelávanie	0
didaktika zdravotníckych odborných predmetov	0
<b>Spolu</b>	<b>3</b>

**Tab. 16** Počet vydaných vysvedčení

Kalendárny rok	2014	2015	2016	2017	2018	2019	2020	2021	2022	2023	Spolu
DPŠ – vysvedčenia (pedagogická spôsobilosť)	24	23	26	28	26	35	0	8	16	20	206

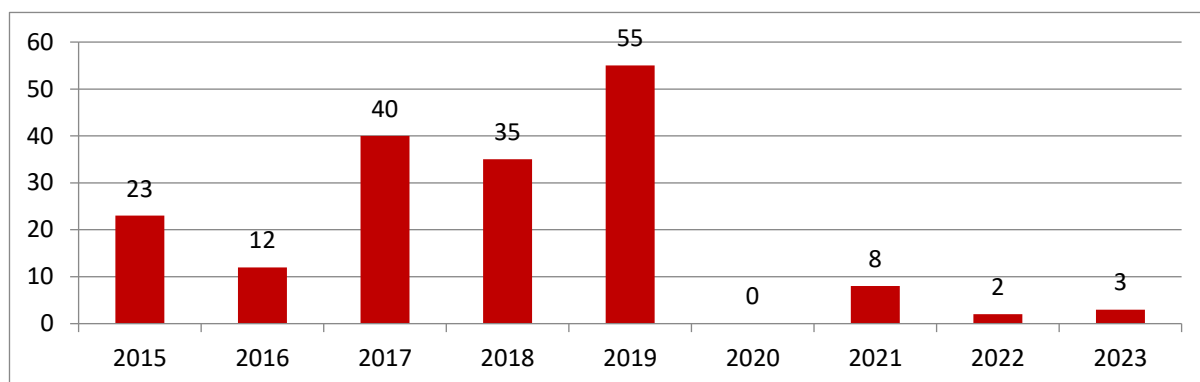
**Tab. 17** Vývoj vydaných kvalifikačných dokladov pre pedagogických zamestnancov na SZŠ 2016 – 2023

FOaZOŠ	Osvedčenie PZ SZŠ	Vysvedčenie PZ SZŠ	Spolu

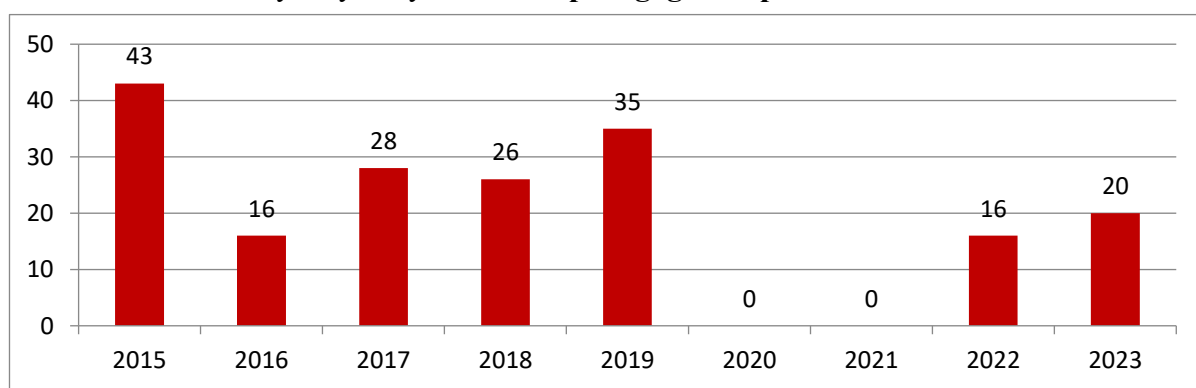


2016	12	26	38
2017	40	28	68
2018	35	26	61
2019	55	35	90
2020	3	0	3
2021	0	8	8
2022	2	16	18
2023	3	20	23
<b>Spolu</b>	<b>150</b>	<b>159</b>	<b>309</b>

Porovnanie vydaných kvalifikačných dokladov – **osvedčení + atestácií** za ostatných deväť rokov je znázornené na nasledujúcom grafe 8.

**Graf 8** Porovnanie vydaných osvedčení + atestácií

Porovnanie vydaných kvalifikačných dokladov – vysvedčení za posledných deväť rokov je znázornené na nasledujúcom grafe 9.

**Graf 9** Porovnanie vydaných vysvedčení – pedagogická spôsobilosť

## b) Vzdelávacie aktivity na FOaZOŠ;

Fakulta ošetrovateľstva a zdravotníckych odborných štúdií v roku 2023 odvzdelávala **2317** zdravotníckych pracovníkov v sústavnom vzdelávaní, v špecializačnom štúdiu a certifikovanej pracovnej činnosti. Uvedené dokumentuje dolu uvedená tabuľka.

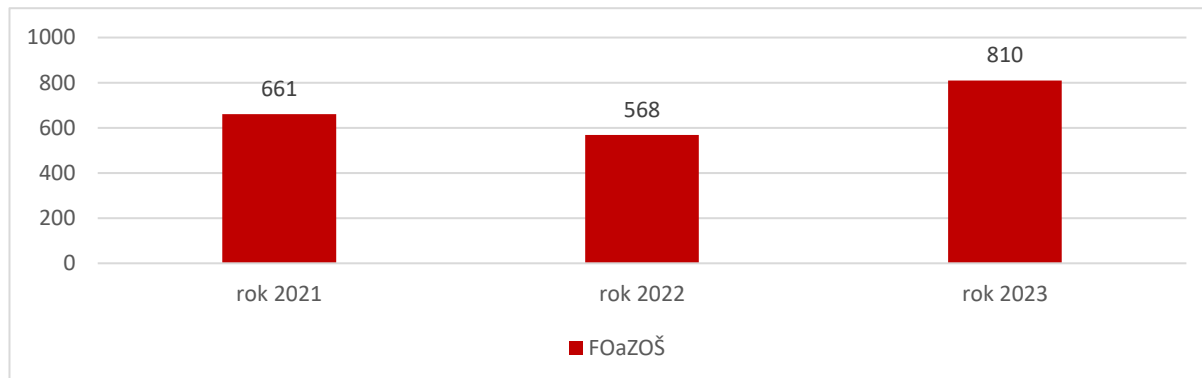
**Tab. 18** Vzdelávacie aktivity v roku 2023

Vzdelávacie aktivity	Počet	
	vzdelávacích aktivít	účastníkov
<b>Sústavné vzdelávanie</b>		
kurzy	1	66
výučbové zdravotnícke zariadenia (školiace miesta)	1	1
<b>Spolu</b>	<b>2</b>	<b>67</b>
<b>Pedagogickí zamestnanci SZŠ</b>		
kurzy	6	209
<b>Špecializačné štúdium</b>		
kurzy	45	1317
školiace miesta	53	426
<b>Spolu</b>	<b>103</b>	<b>1743</b>
<b>Certifikovaná pracovná činnosť</b>		
kurzy	11	161
školiace miesta	23	137
<b>Spolu</b>	<b>34</b>	<b>298</b>
<b>Vzdelávacie aktivity spolu</b>		
kurzy	63	1753
školiace miesta	77	564
<b>Spolu</b>	<b>140</b>	<b>2317</b>

Na Fakulte ošetrovateľstva a zdravotníckych odborných štúdií bolo zaradených zdravotníckych pracovníkov **810**, čo je o 242 viac ako v roku 2022.

Počty zaradených zdravotníckych pracovníkov za obdobie 2021 – 2023 na FOaZOŠ nám ukazuje nasledovný graf 10.

**Graf 10** Počty zaradených zdravotníckych pracovníkov v rokoch 2021 – 2023



V nasledujúcej tabuľke sú uvedené počty zaradených zdravotníckych pracovníkov do špecializačných odborov a certifikovaných pracovných činností podľa zdravotníckych povolaní za rok 2023.

**Tab. 19** Počet zaradených zdravotníckych pracovníkov podľa zdravotníckeho povolania za rok 2023

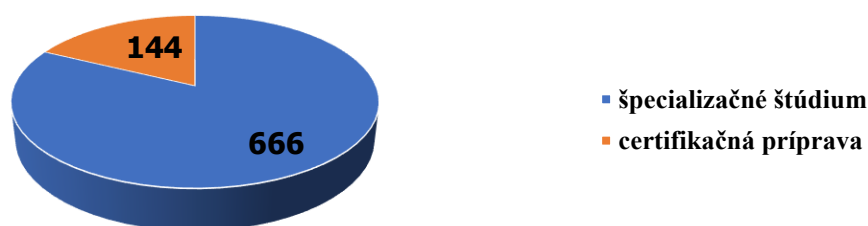
Zdravotnícke povolanie	FOaZOŠ		
	ŠO	CPC	Spolu
farmaceutický laborant	43	0	<b>43</b>
fyzioterapeut	27	49	<b>76</b>
nutričný terapeut	11	0	<b>11</b>
pôrodná asistentka	34	9	<b>43</b>
rádiologický technik	97	13	<b>110</b>
sestra	340	73	<b>413</b>
zdravotnícky laborant	114	0	<b>114</b>
zdravotnícky záchranár	0	0	<b>0</b>
<b>Spolu</b>	<b>666</b>	<b>144</b>	<b>810</b>

**Tab.20** Počet zaradených zdravotníckych pracovníkov podľa spôsobu vzdelávania na FOaZOŠ za rok 2023

	Špecializačné štúdium	Certifikovaná pracovná činnosť	Spolu
<b>FOaZOŠ</b>	666	144	810

Na **Fakulte ošetrovateľstva a zdravotníckych odborných štúdií** z celkového počtu **810** zaradených zdravotníckych pracovníkov bolo zaradených **666** do špecializačných odborov a **144** do certifikačnej pracovnej činnosti. Prehľad a pomer foriem štúdií na fakulte nám ukazuje nasledujúci graf 11.

## Počty zaradených zdravotníckych pracovníkov na FOaZOŠ



**Graf 11** Počty zaradených zdravotníckych pracovníkov na FOaZOŠ

Nasledujúce tabuľky ponúkajú prehľady o zaradených zdravotníckych pracovníkoch v roku 2023 na FOaZOŠ podľa jednotlivých študijných programov a podľa zdravotníckych povolání.

**Tab. 21** Počet zaradených zdravotníckych pracovníkov do špecializačných odborov podľa zdravotníckych povolání na FOaZOŠ za rok 2023

Zdravotnícke povolanie	Študijný program ŠŠ	Spôsob ĎV	Zaradení spolu
farmaceutický laborant	lekárstvo	šš	40
farmaceutický laborant	zdravotnícke pomôcky	šš	3
fyzioterapeut	fyzioterapia funkčných a štruktúrnych porúch pohybového systému	šš	18
fyzioterapeut	fyzioterapia vybraných ochorení pohybového systému	šš	9
nutričný terapeut	liečebná výživa	šš	11
pôrodná asistentka	intenzívna starostlivosť v pôrodnej asistencii	šš	22
pôrodná asistentka	pôrodná asistenciacia v rodine a komunita	šš	12
rádiologický technik	nukleárna medicína	šš	3
rádiologický technik	radiačná onkológia	šš	14
rádiologický technik	špeciálna rádiológia	šš	80
sestra	anestéziológia a intenzívna starostlivosť	šš	111
sestra	inštrumentovanie v operačnej sále	šš	37
sestra	intenzívna ošetrovateľská starostlivosť v neonatológii	šš	40
sestra	ošetrovateľská starostlivosť o dialyzovaných pacientov	šš	12
sestra	ošetrovateľská starostlivosť o dospelých	šš	89
sestra	ošetrovateľská starostlivosť v komunita	šš	15
sestra	ošetrovateľská starostlivosť v pediatrii	šš	20
sestra	ošetrovateľská starostlivosť v psychiatrii	šš	16
zdravotnícky laborant	laboratórne vyšetrovacie metódy v hematológii a transfúziológii	šš	42
zdravotnícky laborant	laboratórne vyšetrovacie metódy v klinickej biochémi	šš	45
zdravotnícky laborant	laboratórne vyšetrovacie metódy v klinickej mikrobiológii	šš	27
<b>Celkový počet zaradených do špecializačných odborov na FOaZOŠ</b>			<b>666</b>

**Tab. 22** Počet zaradených zdravotníckych pracovníkov do certifikovaných pracovných činností podľa zdravotníckych povolání na FOaZOŠ za rok 2023

Zdravotnícke povolanie	Študijný program CPČ	Spôsob ĎV	Zaradení spolu
fyzioterapeut	mobilizačné techniky	cpč	8
fyzioterapeut	reflexná terapia podľa Vojtu	cpč	27
fyzioterapeut	techniky terapie lymfedému	cpč	14
pôrodná asistentka	psychofyzická príprava na pôrod	cpč	9
rádiologický technik	magnetická rezonancia - MR	cpč	2

rádiologický technik	mamografia	cpč	11
sestra	audiometria	cpč	12
sestra	endoskopické vyšetrovacie metódy v jednotlivých odboroch	cpč	18
sestra	ortoptika a pleoptika	cpč	10
sestra	ošetrovateľská starostlivosť o chronické rany	cpč	16
sestra	sterilizácia a dezinfekcia zdravotníckych pomôcok	cpč	17
<b>Celkový počet zaradených do certifikovanej pracovnej činnosti na FOaZOŠ</b>			<b>144</b>

Fakulta pri zabezpečovaní ďalšieho vzdelávania spolupracovalo so špecializovanými výučbovými pracoviskami zdravotníckych zariadení: Univerzitná nemocnica Bratislava, Národný onkologický ústav Bratislava, Národný ústav srdcových a cievnych chorôb Bratislava, Národný ústav detských chorôb Bratislava, Onkologický ústav sv. Alžbety v Bratislave, Psychiatrická nemocnica P. Pinela v Pezinku, Záchraná zdravotná služba Bratislava, neštátne zdravotnícke zariadenie ADOS Rideo s.r.o Bratislava, B. Braun Avitum s. r. o., Bratislava, VšZP, Bratislava, Gynekologická ambulancia MUDr. Petra Hrabčáka, RC Harmony, Bratislava, Synlab Slovakia s.r.o., Bratislava, Medirex, a.s., Bratislava, Alpha Medical, Bratislava, verejná lekáreň "Lekáreň pri radnici", spol.s. r. o., Bratislava, verejná lekáreň "Pilula", Minela, spol. s. r. o., Bratislava a nemocnice v pevnej sieti podľa uchádzačov, ktorí tam majú plný pracovný pomer.

Obsah akreditovaných študijných programov je koncipovaný v súlade s minimálnym štandardom pre špecializačný študijný program v príslušnom špecializačnom odbore uverejnenom vo výnose o minimálnych štandardoch s možnosťou zapracovania inovácií do obsahu teoretických vedomostí a praktických zručností a skúseností (najviac 10% úprav) nad rámec stanovených minimálnych požiadaviek na základe aktuálnych požiadaviek odbornej praxe a hodnotiacich dotazníkov účastníkov ďalšieho vzdelávania.

### 1.3. Ukazovatele vzdelávania

#### 1.3.1. Stav a vývoj progresu študentov v procese vzdelávania

**Tab. 23** Počet študentov fakulty/študijného programu v jednotlivých rokoch štúdia

Študijný program	1. ročník	2. ročník	3. ročník	4. ročník	Spolu
OSE Bc.	70	40	41	-	151
PA Bc.	24	18	21	-	63
FZT Bc.	33	29	26	-	88
UZS Bc.	19	14	19	-	52
RT Bc.	20	16	12	-	48
<b>Spolu</b>	<b>166</b>	<b>117</b>	<b>119</b>	-	<b>402</b>
OSEx Bc.	30	9	9	12	60
FZTx Bc.	-	-	-	-	-
UZSx Bc.	-	-	14	13	27
RTx Bc.	-	-	6	-	6
FKVx Bc.	49	21	16	12	98
DHx Bc.	20	27	36	35	118
<b>Spolu</b>	<b>99</b>	<b>57</b>	<b>81</b>	<b>72</b>	<b>309</b>
OSEx Mgr.	60	10	10	-	80
FZTx Mgr.	119	37	37	-	193
<b>Spolu</b>	<b>179</b>	<b>47</b>	<b>47</b>	-	<b>273</b>
<b>Spolu</b>					<b>984</b>

Zdroj: report z akademického informačného systému MAIS

- a) podiel študentov prvého roka štúdia, ktorí predčasne ukončili štúdium v štruktúre podľa dôvodu (vylúčenie pre neprospech, zanechanie štúdia, zmena študijného programu): 41:984;
- Vylúčenie pre neprospech: **10 študentov**
  - Zanechanie štúdia (z osobných a zdravotných dôvodov): **28 študentov**
  - Zmena študijného programu: **3 študenti**
- b) miera predčasného ukončenia štúdia v ďalších rokoch štúdia: 23:984;
- c) podiel zahraničných študentov z celkového počtu študentov: 133:984;
- d) podiel študentov s iným ako slovenským občianstvom študujúcich v inom ako slovenskom jazyku z celkového počtu študentov: 0;
- e) podiel študentov prekračujúcich štandardnú dĺžku štúdia: 44:984;
- f) priemerná dĺžka nadštandardnej dĺžky štúdia:

**Tab.24** Nadštandardná dĺžka štúdia

Prekračujúca štandardná dĺžka	Počet študentov
o 1 rok	34
o 2 roky	8
o 3 roky	7

Zdroj: report z akademického informačného systému MAIS

- g) počet odhalených akademických podvodov, z toho počet plagiátov: 0;
- h) počet disciplinárnych konaní (vylúčenie zo štúdia, napomenutie, bez následkov a pod.): 0;
- i) počet absolventov:

**Tab. 25** Počet absolventov

Študijný program	Bc.	Bc.	Mgr.	Spolu
	D	E	E	
fyziologická a klinická výživa	-	17	-	<b>17</b>
fyzioterapia	30	8	39	<b>77</b>
ošetrovateľstvo	39	9	21	<b>69</b>
pôrodná asistancia	21	-	-	<b>21</b>
rádiologická technika	28	5	-	<b>33</b>
urgentná zdravotná starostlivosť	17	7	-	<b>24</b>
<b>Spolu FOaZOŠ</b>	<b>135</b>	<b>46</b>	<b>60</b>	<b>241</b>

Zdroj: report z akademického informačného systému MAIS

### 1.3.2. Učenie sa, vyučovanie a hodnotenie orientované na študenta

Ukazovatele slúžia na hodnotenie stavu a vnímania vzdelávania orientovaného na študenta a podpory študentov. Sú to najmä:

- a) pomer počtu študentov a učiteľov: 984:128;

**Tab. 26** Počet záverečných prác

Záverečná práca	Bakalárska	Diplomová	Rigorózna	Spolu
Počet predložených záverečných prác	185	58	7	243
z toho počet prác predložených ženami	140	48	5	188
Počet obhájených prác	179	58	3	237
z toho počet prác predložených ženami	137	48	3	185
Fyzický počet vedúcich záverečných prác	73	33	-	106
z toho ženy	41	16	-	57
Fyzický počet vedúcich záverečných prác bez PhD.	73	33	-	106
z toho ženy	41	16	-	57
Fyzický počet vedúcich záverečných prác (odborníci z praxe)	-	-	-	-

z toho ženy	-	-	-	-
-------------	---	---	---	---

Zdroj: report z akademického informačného systému MAIS

**Tab. 27** Počet záverečných prác vedených vedúcim záverečnej práce (priemerný a maximálny počet – akad. rok 2022/2023)

Študijný program	Počet prác / počet oponentov	Priemerný počet oponovaných prác
Ošetrovatel'stvo Bc. denná forma štúdia 3. ročník	40/19	2,11
Pôrodná asistancia Bc. denná forma štúdia 3. ročník	21/3	7
Fyzioterapia Bc. denná forma štúdia 3. ročník	30/8	3,75
Urgentná zdravotná starostlivosť Bc. denná forma štúdia 3. ročník	17/9	1,88
Rádiologická technika Bc. denná forma štúdia 3. ročník	28/6	4,66
Fyzioterapia Bc. externá forma štúdia 4. ročník	8/4	2
Urgentná zdravotná starostlivosť Bc. externá forma štúdia 4. ročník	7/6	1,16
Rádiologická technika Bc. externá forma štúdia 3. ročník	5/2	2,5
Fyziologická a klinická výživa Bc., externá forma 4. ročník	17/3	5,66
Ošetrovatel'stvo Mgr. externá forma štúdia 3. ročník	21/11	1,90
Fyzioterapia Mgr. externá forma štúdia 3. ročník	39/8	4,87

Zdroj: študijné oddelenie, report z akademického informačného systému MAIS

**b) podiel kontaktnej výučby (vrátane podpory študentov) na celkovej pracovnej kapacite učiteľov vysokej školy/študijného programu (v hodinách za týždeň);**

**Tab. 28** Podiel kontaktnej výučby

Študijný program	Podiel kontaktnej výučby
Ošetrovatel'stvo, prvý stupeň, denná forma	2 hod./týždeň
Ošetrovatel'stvo, prvý stupeň, externá forma	3 hod./týždeň
Ošetrovatel'stvo, druhý stupeň, externá forma	2 hod./týždeň
Ošetrovatel'stvo, tretí stupeň, externá forma	2 hod./týždeň
Pôrodná asistancia, prvý stupeň, denná forma	6 – 10 hod./týždeň
Dentálna hygiena, prvý stupeň, externá forma	2 hod./týždeň
Fyziologická a klinická výživa, prvý stupeň, externá forma	3 hod./týždeň
Fyzioterapia, prvý stupeň, denná forma	5 hod./týždeň
Fyzioterapia, prvý stupeň, externá forma	3 hod./týždeň
Fyzioterapia, druhý stupeň, externá forma	3 hod./týždeň
Rádiologická technika, prvý stupeň, denná forma	6 hod./týždeň
Rádiologická technika, prvý stupeň, externá forma	4 hod./týždeň
Urgentná zdravotná starostlivosť, prvý stupeň, denná forma	3 hod./týždeň
Urgentná zdravotná starostlivosť, prvý stupeň, externá forma	3 hod./týždeň

**c) priemerný počet kreditov za profilové predmety v jednotlivých študijných programoch uvádza nasledujúca tabuľka:**

**Tab. 29** Priemerný počet kreditov

Študijný program	Priemerný počet kreditov za profilové predmety v študijnom programe
Ošetrovatel'stvo, prvý stupeň, denná forma	4,3
Ošetrovatel'stvo, prvý stupeň, externá forma	4,3
Ošetrovatel'stvo, druhý stupeň, externá forma	3,3
Ošetrovatel'stvo, tretí stupeň, externá forma	10,0
Pôrodná asistancia, prvý stupeň, denná forma	3,2
Dentálna hygiena, prvý stupeň, externá forma	3,6
Fyziologická a klinická výživa, prvý stupeň, externá forma	3,23
Fyzioterapia, prvý stupeň, denná forma	4,03
Fyzioterapia, prvý stupeň, externá forma	3,57
Fyzioterapia, druhý stupeň, externá forma	3,04
Rádiologická technika, prvý stupeň, denná forma	3,6
Rádiologická technika, prvý stupeň, externá forma	3,7
Urgentná zdravotná starostlivosť, prvý stupeň, denná forma	4,16

**d) počet vyslaných študentov na mobility do zahraničia a prijatých študentov na mobility zo zahraničia v príslušnom akademickom roku:**

V roku 2023 boli aktivity FOaZOŠ SZU v oblasti akademickej mobility študentov zamerané najmä na činnosti priamo súvisiace s realizáciou mobilit ako sú napr. propagácia jednotlivých typov mobilit medzi študentami, konzultácie pre študentov o mobilitách, pomoc pri administratívnych záležitostiach súvisiacich s mobilitou, podpora a riešenie problémov u vyslaných študentov počas mobility. Ďalšou aktivitou v tejto oblasti boli činnosti súvisiace s mobilitami do budúcnosti, ako sú hľadanie nových možností na realizáciu mobilit študentov, zabezpečovanie prípravy uzatvárania nových partnerských zmlúv a podobne.

Študenti fakulty mali v uplynulom období možnosť zúčastniť sa akademickej mobility za účelom štúdia, za účelom stáží ako aj postabsolventských stáží, ktoré boli realizované cez program Erasmus+. Mobilit sa zúčastnili najmä študenti dennej formy štúdia bakalárskych študijných programov ošetrovatelstvo, pôrodná asistencia, fyzioterapia, rádiologická technika a urgentná zdravotná starostlivosť, ale boli zrealizované aj mobility študentov druhého a tretieho stupňa štúdia v študijných programoch ošetrovatelstvo, fyzioterapia a fyziologická a klinická výživa.

Do hodnoteného obdobia r. 2023 je potrebné zaradiť akademické mobility študentov našej fakulty, ktoré sa uskutočnili v akademickom roku 2022/23 ako aj 2023/2024.

**Mobility vyslaných študentov** našej fakulty boli zrealizované nasledovne:

- V **zimnom semestri** 2022/2023 (do februára 2023) sa zúčastnilo mobility za účelom štúdia 8 študentov zo študijných programov urgentná zdravotná starostlivosť, pôrodná asistencia a fyzioterapia, z toho 2 študentky z pôrodnej asistencie sa zúčastnili Blended mobility with short-term physical mobility. Mobility boli realizované na Univerzite Palackého v Olomouci a Západočeskej Univerzite v Plzni.
- V **letnom semestri** akademického roka 2022/2023 sa zúčastnilo Erasmus+ Student mobility for study celkovo 6 študentov, z toho boli 2 študentky zo študijného programu pôrodná asistencia, 3 študentky z fyzioterapie a 1 študentka z urgentnej zdravotnej starostlivosti. Z uvedeného počtu študentov 3 študentky predlžovali mobilitu zo zimného semestra aj na letný semester. Mobility boli realizované na Univerzite Palackého v Olomouci, na Západočeskej Univerzite v Plzni a na University of Primorska v Slovinsku.
- V akademickom roku 2022/2023 boli realizované aj mobility Erasmus+ Student mobility for training. V rámci tohto typu mobility sa zúčastnili postabsolventských stáží na zahraničných klinických pracoviskách v Maďarsku a Českej republike spolu 2 študentky z fyzioterapie v trvaní stáže od 3,5 do 7 mesiacov.

Všetky uvedené mobility na zahraničných univerzitách a pracoviskách prebehli bez výraznejších problémov, boli hodnotené pozitívne aj zo strany prijímajúcej organizácie aj zo strany zúčastnených študentov.

Celkovo bolo v akademickom roku 2022/2023 cez program Erasmus+ z fakulty vyslaných na študentskú mobilitu 13 študentov, z toho 11 žien, čo predstavuje celkovo v prepočte cca 68,5 osobomesiacov vyslaných študentov. Z uvedeného počtu bolo 11 študentov vyslaných na mobilitu za účelom štúdia a 2 študentky za účelom postabsolventských stáží. V porovnaní s predchádzajúcim akademickým rokom bol vyslaný na mobility nižší počet študentov, keďže napriek prihláseniu došlo u viacerých študentov v priebehu prípravy mobility k zrušeniu prihlášky na mobilitu z dôvodu výhodných pracovných ponúk. Pozitívne možno hodnotiť



vyslanie 2 študentiek na tzv. Blended mobility with short-term physical mobility a 1 študentky na University of Primorska v Slovinsku, kde sa začala nová spolupráca.

**Mobilita prijatých študentov** bola na fakulte v uvedenom období zrealizovaná v počte 1 študent študijného programu fyzioterapia z University of Primorska v Slovinsku.

Prehľad akademických mobilit študentov v akademickom roku 2022/2023 a porovnanie s predchádzajúcim akademickým rokom je uvedený v nasledujúcej tabuľke.

- Ďalšie akademické mobility študentov za účelom štúdia v roku 2023 boli realizované v zimnom semestri akademického roka 2023/2024. **Vyslaných** bolo spolu 17 **študentov** za účelom štúdia na Univerzitu Palackého v Olomouci a Západočeskú univerzitu v Plzni. Mobility sa zúčastnilo 6 študentov študijného programu ošetrovateľstvo, z toho 3 študentky prvý stupeň štúdia a 3 študenti tretí stupeň štúdia, zo študijného programu pôrodná asistancia 6 študentiek, z toho 5 študentiek absolvovalo Short – term mobility with a mandatory virtual component s veľmi pozitívnym ohlasom zo strany študentiek. Ďalší vyslaní študenti boli zo študijného programu fyzioterapia (2x), z rádiologickej techniky (2x) a urgentnej zdravotnej starostlivosti (1x).
- Mobilit študentov za účelom stáže v zimnom semestri 2023/2024 sa zúčastnili 2 študentky, z toho 1 študentka zo študijného programu fyzioterapia a 1 študentka študijného programu fyziologická a klinická výživa. Mobility boli zrealizované na pracoviskách v Španielsku a v Taliansku v trvaní od 2 do takmer 7 mesiacov.

Celkovo sa v kalendárnom roku 2023 z FOaZOŠ SZU zúčastnilo 30 študentov na mobilitách za účelom štúdia, stáží a postabsolventských stáží, zrealizovaná bola 1 mobilita prijatého študenta za účelom štúdia. V porovnaní s predchádzajúcim kalendárnym rokom sa rozšírili uskutočnené mobility aj na študijné programy a stupne štúdia, z ktorých doteraz študenti mobility neabsolvovali (napr. fyziologická a klinická výživa, 2.stupeň štúdia vo fyzioterapii a 3.stupeň štúdia v ošetrovateľstve).

Dlhodobým cieľom fakulty v oblasti akademických mobilit študentov je zvyšovanie počtu študentov zúčastňujúcich sa na mobilitách ako aj rozširovanie možností akademických mobilit nielen pre vyslaných ale aj prijímaných študentov na mobilitu za účelom štúdia a stáží.

**Tab. 30** Prehľad akademických mobilit - študenti v akademickom roku 2022/2023 a porovnanie s akademickým rokom 2021/2022

V roku 2022/2023										
Fakulta	Fyzický počet vyslaných študentov	z toho ženy	Počet osobomesiacov vyslaných študentov			Fyzický počet prijatých študentov	z toho ženy	Počet osobomesiacov, prijatých študentov		
			programy ES	NŠP	iné (CEEPUS, NIL, ..)			programy ES	NŠP	iné (CEEPUS, NIL, ..)
FOaZOŠ	13	11	68,5			1	0	5		
<b>Spolu</b>	<b>13</b>	<b>11</b>	<b>68,5</b>	<b>0</b>	<b>0</b>	<b>1</b>	<b>0</b>	<b>5</b>	<b>0</b>	<b>0</b>
V roku 2021/2022										
Fakulta	Fyzický počet vyslaných študentov	z toho ženy	Počet osobomesiacov vyslaných študentov			Fyzický počet prijatých študentov	z toho ženy	Počet osobomesiacov, prijatých študentov		
			programy ES	NŠP	iné (CEEPUS, NIL, ..)			programy ES	NŠP	iné (CEEPUS, NIL, ..)
FOaZOŠ	21	16	95,5			1	1	2		
<b>Spolu</b>	<b>21</b>	<b>16</b>	<b>95,5</b>	<b>0</b>	<b>0</b>	<b>1</b>	<b>1</b>	<b>2</b>	<b>0</b>	<b>0</b>
<b>Rozdiel</b>	-8	-5	-27	0	0	0	-1	3	0	0
<b>Rozdiel v %</b>	-38,1	-31,3	-28,3	0,0	0,0	0,0	-100,0	150,0	0,0	0,0

Zdroj: report z akademického informačného systému MAIS

e) **podiel vyslaných študentov na mobility do zahraničia z celkového počtu študentov:** 1,31%:

- vyslaných študentov = 13
- celkový počet študentov = 992 (všetky stupne štúdia)

**f) počet prijatých študentov na mobility zo zahraničia v príslušnom akademickom roku:**  
1 študent zo študijného programu fyzioterapia z University of Primorska v Slovinsku

**g) počet prijatých učiteľov na mobility zo zahraničia v príslušnom akademickom roku:**  
Celkovo 7:

- 1x ZČU Plzeň, ČR
- 2x UPOL Olomouc, ČR
- 3x KPTH Radom, PL
- 1x WIMW Varšava, PL

**h) podiel vyslaných učiteľov na mobility do zahraničia v príslušnom akademickom roku:** 4,2%: 2 učelia (na 3 mobilitách) z celkového počtu učiteľov: 47,6

**i) rozsah podpory a služieb kariérového poradenstva študentom;**

V kalendárnom roku 2023 pracovníci FOaZOŠ SZU zabezpečovali podporu pre študentov fakulty v rôznych oblastiach činnosti ako sú napr.:

- konzultácie a poradenstvo v oblasti akademických mobilit študentov a zahraničných odborných praxí,
- poradenstvo a zabezpečovanie finančnej podpory pre študentov odchádzajúcich na mobilitu, vrátane tých, ktorí sú zároveň poberateľmi sociálneho štipendia v zmysle pravidiel programu Erasmus+,
- poradenstvo a podpora pre študentov so špecifickými potrebami,
- podpora služieb kariérového poradenstva vrátane študijného poradenstva. Študenti majú k dispozícii 10 študijných poradcov a 8 podporných osôb.

Rektorom poverená pracovníčka z FOaZOŠ SZU (doc. MUDr. Terézia Krčméryová, PhD.) ako univerzitný koordinátor pre študentov so špecifickými potrebami zabezpečovala posudzovanie žiadostí uchádzačov o štúdium so špecifickými potrebami v súvislosti s potrebnými primeranými úpravami prijímacích skúšok a v spolupráci s Pedagogickým odborom SZU zabezpečovala následnú realizáciu schválených úprav. Podpora pre študentov so špecifickými potrebami bola počas ich štúdia zabezpečovaná poskytovaním informácií, poradenstvom pre študentov, identifikáciou takýchto študentov, následným vyhodnotením ich špecifických potrieb, spracovaním potrebnej dokumentácie a priebežným zabezpečovaním podporných služieb vrátane akútnych intervencií v spolupráci s jednotlivými pracoviskami univerzity. Študenti mali možnosť osobnej konzultácie s koordinátorom počas konzultačných hodín, ale aj priebežne, najlepšie po predchádzajúcom telefonickom alebo mailovom dohovore, v prípade potreby akútnej intervencie okamžite.

### **Hodnotenia kvality výučby a učiteľov študijného programu**

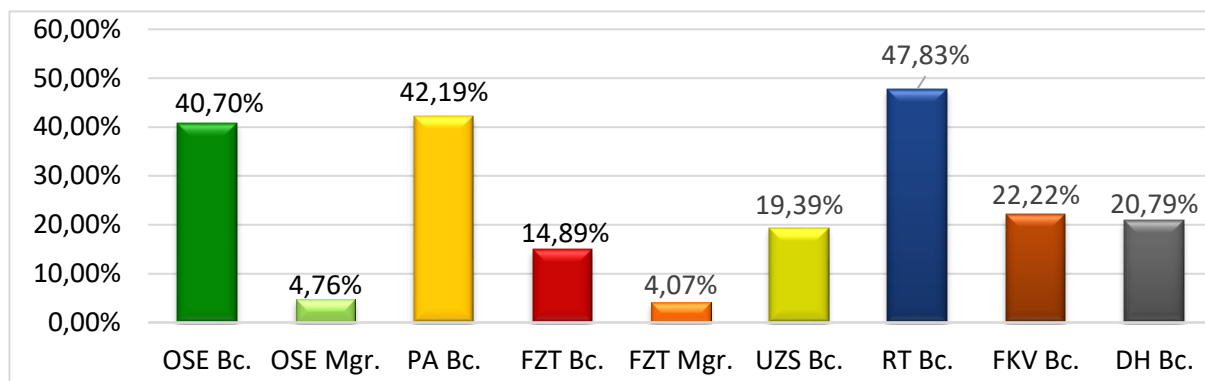
**a) Podiel študentov, ktorí sa zapojili do hodnotenia kvality výučby, a učiteľov študijného programu z celkového počtu študentov:** 24,7 %;

**b) Miera spokojnosti študentov s kvalitou výučby a učiteľov;**

Fakulta hodnotila úroveň kvality vzdelávania, podporných služieb, pracovné prostredie fakulty, praktickú výučbu a ďalšie ukazovatele. Doplnok spektra hodnotenia tvorilo hodnotenie zainteresovaných strán – zamestnávateľov. Štruktúra hodnotiacich kritérií vychádzala zo štandardov SAAVS a bola koncipovaná v zmysle vnútorných predpisov č.

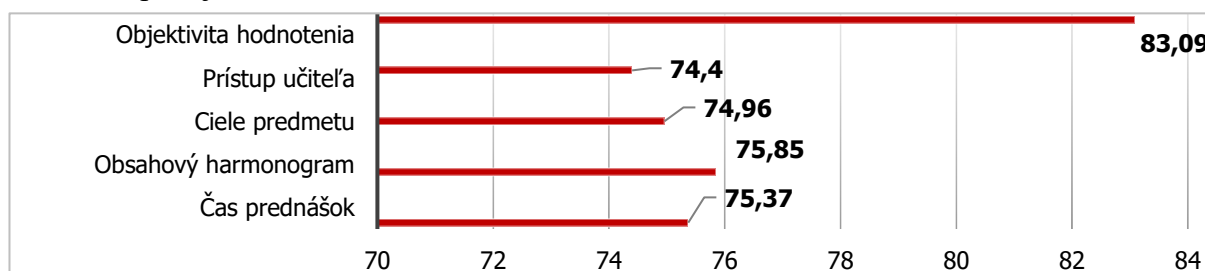
2/2022 Pravidlá priebežného monitorovania, periodického hodnotenia a periodického schvaľovania študijných programov na SZU v Bratislave a č. 20/2022 Organizácia hodnotenia kvality vzdelávania na SZU v Bratislave zainteresovanými stranami, ktorou sa podrobnejšie upravuje a dopĺňa vnútorný predpis 2/2022. Dotazníky boli zadané online pre 835 študentov, odpovedalo 207 študentov, návratnosť bola 24,79 %. Obsahovú štruktúru hodnotenia úrovne vzdelávacej činnosti fakúlt univerzity koordinačne zabezpečilo Centrum pre podporu vnútorného systému kvality SZU. Hodnotiace dotazníky boli zadávané študentom elektronicky a anonymné odpovede, v ktorých študenti uviedli hodnotenie kvality vzdelávania v oblasti teoretickej a praktickej výučby boli analyzované dátovým analytikom.

**Graf 12** Návratnosť dotazníkov od študentov jednotlivých študijných programov



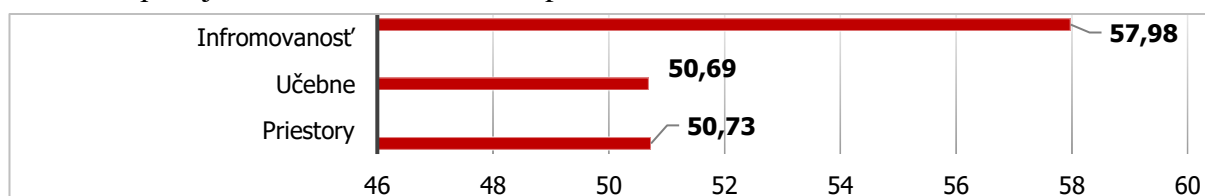
zdroj: Centrum pre vnútorný systém zabezpečovania kvality

**Graf 13** Spokojnosť s kvalitou vzdelávania - ukazovatele v %



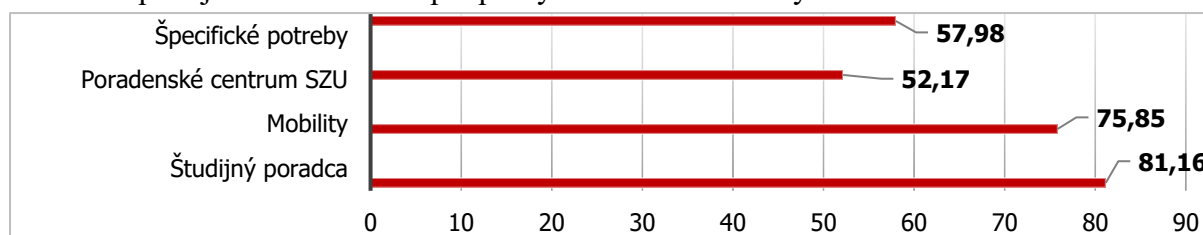
Rezervy fakulta zistila v dostupnosti aktuálnej študijnej literatúry (učebnice, skriptá, knižnica), spokojných bolo 56,52 % študentov). V hodnotení kvality prostredia fakulty bola spokojná len polovica študentov.

**Graf 14** Spokojnosť študentov s kvalitou prostredia



V hodnotení kvality podporných služieb fakulta zaznamenala najvyššiu spokojnosť s činnosťou študijných poradcov.

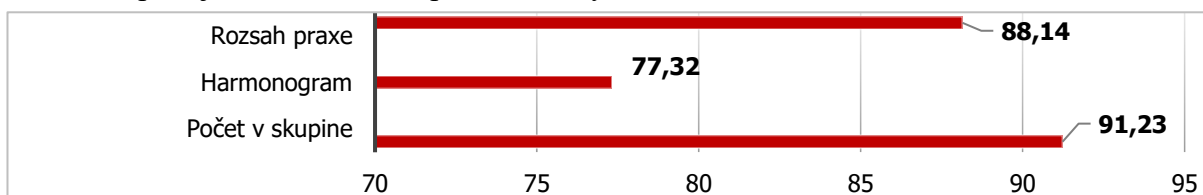
**Graf 15** Spokojnosť študentov s podpornými službami fakulty



Študenti uviedli v hodnotení ďalších ukazovateľov kvality, že klímu na fakulte hodnotia za priateľskú a motivujúcu 68,60 %. Takmer polovica študentov (46,38 %) deklarovala, že nemajú časový priestor na voľnočasové aktivity popri štúdiu. Študenti upozornili (17,39 %), že sa stretli na fakulte / univerzite s neprimeraným správaním (nevhodné správanie, prejavy šikany, obťažovania ...).

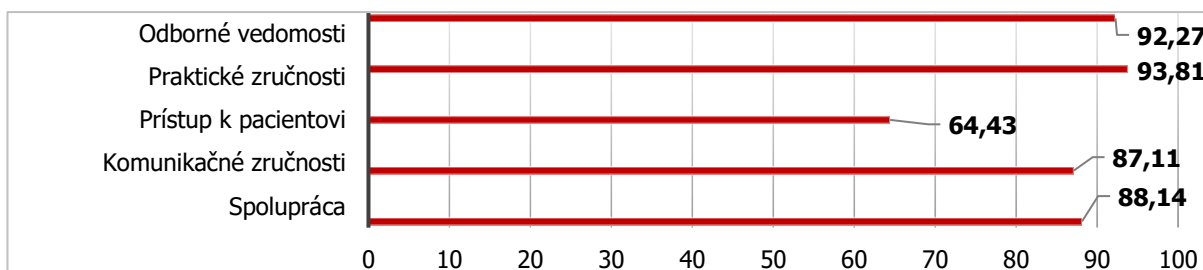
V kritériách hodnotenia praktickej výučby študenti uviedli vysokú mieru spokojnosti.

**Graf 16** Spokojnosť študentov s praktickou výučbou



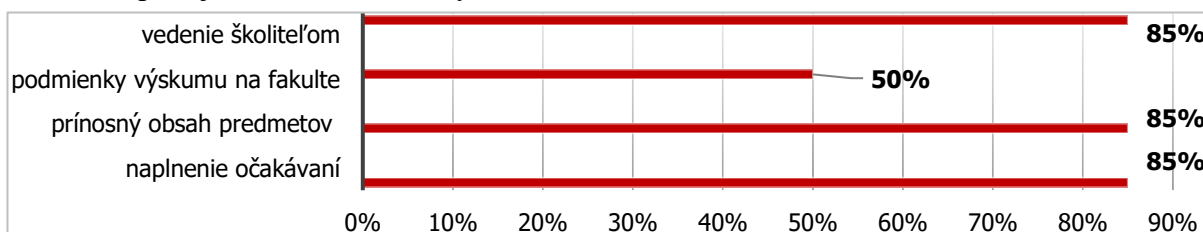
V sebahodnotení si študenti priznali určité rezervy v prístupe k pacientovi.

**Graf 17** Spokojnosť študentov s prístupom k pacientom



V doktorandskom štúdiu dotazník vyplnilo všetkých 6 doktorandov. Deklarovali pozitívne hodnotenia.

**Graf 18** Spokojnosť s doktorandským štúdiom



V oblasti zabezpečenia vzdelávania má fakulta nastavený vnútorný systém kvality a prijaté vnútorné predpisy, postupy zabezpečovania a zlepšovania kvality. Procesy zabezpečovania kvality vzdelávania sú napĺňané prostredníctvom pravidelného vyhodnocovania merateľných ukazovateľov: podiel študentov, ktorí anonymne hodnotili kvalitu výučby, počet hospitácií, počet sťažností na priebeh výučby, podmienky výučby hodnotené v anonymných dotazníkoch,

personálna a odborná štruktúra učiteľov vyjadrená v pomere počtu záverečných prác a oponentov, a hodnotenie zmien v štúdiu: prerušenie, zanechanie, vylúčenie, individuálny študijný plán, prekročenie štandardnej dĺžky štúdia. Uvedené ukazovatele sú uvádzane v nasledujúcej tabuľke.

**Tab. 31** Kvantitatívne ukazovatele kvality vzdelávania

<b>Počet hospitácií</b>	Hospitačná činnosť bola realizovaná na prednáškach a cvičeniach, priebežne sa uskutočnilo 17 hospitačných návštev: vedenie fakulty vykonalo hospitácie počas prednášok a cvičení v študijných programoch: OSE 7 x, FZT 1 x, UZS 1 x, PA 1 x, Ústav výživy 1 x vo FKV 3x, Katedra pôrodnej asistencie PA 3 x v PA1, PA2, PA3, Katedra UZS 1x v UZS3. Na praktickej výučbe sa uskutočnilo 25 hospitačných návštev: OSE 10 x, FZT 4x, UZS 3x, RT 5x, FKV 1x, DH 2x.
<b>Počet sťažností na priebeh výučby</b>	Písomne neboli doručené žiadne podnety na prešetrenie priebehu výučby a neboli podané podnety na prešetrenie priestupku Disciplinárnej komisii fakulty. Priebežne vzniknuté problémy v zmysle nedostatkov zo strany študentov, ako je neskorý príchod, alebo nedodržanie času prestávky či neskoro nahlásená absencia z dôvodu PN a nedostatky naznačené v hodnotiacich dotazníkoch v zmysle neskorého príchodu pedagóga fakulta riešila komunikáciou s katedrou, pedagógmi, študentmi.
<b>Podiel študentov, ktorí hodnotili výučbu</b>	Z 835 oslovených študentov dotazník hodnotenia vyplnilo 207 študentov, čo tvorí 24,79 %.
<b>Hodnotenie zmien v štúdiu:</b> prerušenie, zanechanie, vylúčenie, individuálny študijný plán, prekročenie štandardnej dĺžky štúdia	
<b>Individuálny študijný plán</b>	Individuálny študijný plán rozloženie ročníka na 2 akademické roky z dôvodu tehotenstva bol povolený 2 študentkám zo študijného programu fyziologická a klinická výživa, t. j. 0,24 % študentov podľa čl. 32, ods. 2 a 3) 1 študentka FZT2 z dôvodu starostlivosti o maloleté dieťa mala povolený IŠP, t. j. 0,12 % študentov podľa čl. 32, ods. 3) 1 študentovi FZT2 z dôvodu vrcholového športu, t. j. 0,12 % študentov
<b>Prestup</b>	O prestup k 1. 9. 2023 požiadali 2 študenti: 1 študent do Bc. študijného programu fyzioterapia denná forma štúdia z Fakulty zdravotníctva SZU v Banskej Bystrici – prestup povolený, t. j. 0,12 % študentov 1 študentka z Bc. študijného programu ošetrovatelstvo denná forma štúdia do Bc. študijného programu ošetrovatelstvo externá forma štúdia - prestup zamietnutý z dôvodu nesplnenia požiadaviek prijatia do študijného programu ošetrovatelstvo externá forma štúdia, t. j. 0,12 % študentov
<b>Prerušenie štúdia</b>	O prerušenie štúdia požiadalo 39 študentov, t. j. 4,65 % študentov: osobné dôvody 33 x, t. j. 3,93 % študentov rodinné dôvody 3 x, t. j. 0,36 % študentov zdravotné dôvody 3 x, t. j. 0,36 % študentov záujem o štúdium na inej VŠ nikto.

<b>Podiel študentov, ktorí nesplnili podmienky na pokračovanie v štúdiu a boli pre neprospech vylúčení</b>	Denná forma Bc. štúdia: 9 - t. j. 1,07 % z celkového počtu študentov Bc. v dennej forme štúdia Externá forma Bc. štúdia: 5 - t. j. 0,59 % z celkového počtu študentov Bc. v externej forme štúdia Externá forma Mgr. štúdia: 10 - t. j. 1,19 % z celkového počtu študentov Mgr. v externej forme štúdia
<b>Podiel študentov, ktorí zanechali štúdium</b>	Denná forma Bc. štúdia: 20 študentov - t. j. 2,38 % z celkového počtu študentov Bc v dennej forme štúdia nasledovne: zdravotné dôvody: 4 študenti (OSE1, PA1, UZS1, RT1), rodinné dôvody: 3 študenti (OSE1, UZS1), osobné dôvody: 12 študentov (OSE1, PA1, FZT1, FZT2, UZS1, RT1, RT3), iné dôvody: 1 študent (FZT2). Externá forma Bc. štúdia: 10 - t. j. 1,19 % z celkového počtu študentov Bc. v externej forme štúdia zdravotné dôvody: 1 študent (OSE1x), osobné dôvody: 5 študentov (FKV1x, FZT2x, DH1x), iné dôvody: 4 študenti (oSE1x, OSE2x, ). Externá forma Mgr. štúdia: 9 študentov - t. j. 1,07 % z celkového počtu študentov Mgr. v externej forme štúdia zdravotné dôvody: 2 študenti (OSE2xMgr., OSE3xMgr.), rodinné dôvody: 1 študent (OSE1xMgr., osobné dôvody: 6 študentov (OSE3xMgr., FZT1xMgr., FZT2xMgr., FZT3xMgr.), iné dôvody: 1 študent (FZT2Mgr.).
<b>Podiel študentov, ktorí prekračujú štandardnú dĺžku štúdia</b>	K zápisu v roku 2023 bolo spolu 42 študentov Bc. v dennej forme štúdia, ktorí prekračujú štandardnú dĺžku štúdia, t. j. 5,08 % z celkového počtu študentov Bc. v dennej forme štúdia: OSE: 16 študentov, PA: 6 študentov, FZT: 6 študentov, UZS: 6 študentov, RT: 8 študentov.

Zdroj: hospitácie z jednotlivých katedier, ústavov, reporty zo študijného oddelenia FOaZOŠ, z akademického informačného systému MAIS

**Tab. 32** Štatistické vyjadrenie zmien v štúdiu v jednotlivých študijných programoch za akad. rok 2022/2023

Študijný program	OSE Bc.	PA Bc.	FZT Bc.	UZS Bc.	RT Bc.	OSEx Bc.	FZTx Bc.	UZSx Bc.	RTx Bc.	FKVx Bc.	DHx Bc.	OSEx Bc.	FZTx Bc.	Spolu
Prerušenie	3	1	2	-	1	3	1	-	-	1	2	2	7	23
Zanechanie	6	3	3	6	2	5	2	-	-	3	1	5	4	40
Vylúčenie	3	2	1	1	1	2	-	-	-	3	-	3	7	23
Opakovaný zápis predmetov	8	2	-	9	1	4	-	-	-	7	-	-	-	31

Štátne skúšky a zloženie skúšobných komisií na vykonanie štátnych skúšok sa uskutočnili v súlade s § 63 zákona o vysokých školách. Do skúšobných komisií na vykonanie štátnych skúšok boli zaradovaní aj významní odborníci v danom študijnom odbore z iných vysokých škôl (Nitra, Trnava), alebo z praxe. Skúšobná komisia na vykonanie štátnych skúšok mala najmenej štyroch členov.

**Tab. 33** Vážený študijný priemer študentov – štátne skúšky akad. rok 2022/2023

Študijný program	Priemer
Ošetrovatel'stvo Bc., denná forma štúdia 3. ročník	1,58
Pôrodná asistancia Bc., denná forma štúdia 3. ročník	1,32
Fyzioterapia Bc., denná forma štúdia 3. ročník	1,43

Urgentná zdravotná starostlivosť, Bc. denná forma štúdia 3. ročník	1,57
Rádiologická technika, Bc. denná forma štúdia 3. ročník	1,46
Fyzioterapia, Bc. externá forma štúdia 4. ročník	1,42
Urgentná zdravotná starostlivosť, Bc. externá forma štúdia 4. ročník	1,60
Fyziologická a klinická výživa Bc. 4. ročník	1,40
Ošetrovatel'stvo, Mgr. externá forma štúdia 3. ročník	1,59
Fyzioterapia, Mgr. externá forma štúdia 3. ročník	1,50
<b>Spolu</b>	<b>1,49</b>

**Tab. 34** Podiel riadne skončených štúdií na celkovom počte začatých štúdií v danom akademickom roku k 31.12.2023 – vývoj za 6 rokov

Študijný odbor	Stupeň dosiahnutého vzdelania	Forma štúdia	Akademický rok začatia štúdia					
			2022 / 2023	2021 / 2022	2020 / 2021	2019 / 2020	2018 / 2019	2017 / 2018
ošetrovatel'stvo	2.	Externá	0.00	0.00	70.37	85.71	86.79	88.24
ošetrovatel'stvo	3.	Externá	0.00	0.00	0.00	0.00	0.00	0.00
ošetrovatel'stvo	1. PO	Denná	0.00	0.00	81.25	78.72	79.31	80.00
ošetrovatel'stvo	1. PO	Externá	0.00	0.00	0.00	52.94	0.00	0.00
pôrodná asistancia	1. PO	Denná	0.00	0.00	80.00	80.00	86.96	77.78
zdravotnícke vedy	2.	Externá	0.00	0.00	76.00	90.79	87.50	88.97
zdravotnícke vedy	1. PO	Denná	0.00	0.00	76.04	88.30	85.11	84.85
zdravotnícke vedy	1. PO	Denná	0.00	8.18	0.00	63.64	76.47	68.00

\*PO – profesijne orientovaný študijný program

**Tab. 35** Vážený študijný priemer za akad. rok 2022/2023 – podľa ročníkov študijných programov

Študijný program	Ročník							Celkový priemer
	Bc. 1	Bc. 2	Bc. 3	Bc. 4	Mgr. 1	Mgr. 2	Mgr. 3	
Ošetrovatel'stvo Bc., D	1,63	2,00	1,58	-	-	-	-	1,74
Ošetrovatel'stvo Bc., E	1,19	1,78	2,19	1,73	-	-	-	1,72
Ošetrovatel'stvo Mgr., E	-	-	-	-	0,85	2,24	1,59	1,56
Pôrodná asistancia Bc., D	1,40	2,10	1,32	-	-	-	-	1,61
Fyzioterapia Bc., D	1,35	1,85	1,43	-	-	-	-	1,54
Fyzioterapia Bc., E	x	x	1,42	x	-	-	-	1,42
Fyzioterapia Mgr., E	-	-	-	-	1,30	1,64	1,50	1,48
Rádiologická technika Bc., D	1,43	2,00	1,46	-	-	-	-	1,63
Rádiologická technika Bc., E	x	1,40	x	x	-	-	-	1,40
Urgentná zdravotná starostlivosť Bc., D	1,50	1,79	1,57	-	-	-	-	1,62
Urgentná zdravotná starostlivosť Bc., E	x	2,10	2,10	1,60	-	-	-	1,93
Fyziologická a klinická výživa Bc., E	1,09	2,03	2,07	1,65	-	-	-	1,71
Dentálna hygiena Bc., E	1,07	1,39	1,26	x	-	-	-	1,24
<b>Spolu</b>	1,33	1,84	1,64	1,66	1,08	1,94	1,55	1,58

Poznámka: x – ročník nebol otvorený

**Tab. 36** Štatistické zmeny v štúdiu podľa študijných programov za akad. rok 2022/2023

Študijný program	OSE Bc.	PA Bc.	FZT Bc.	UZS Bc.	RT Bc.	OSEx Bc.	FZTx Bc.	UZSx Bc.	RTx Bc.	FKVx Bc.	DHx Bc.	OSEx Bc.	FZTx Bc.	Spolu
Prerušenie	3	1	2	-	1	3	1	-	-	1	2	2	7	23
Zanechanie	6	3	3	6	2	5	2	-	-	3	1	5	4	40
Vylúčenie	3	2	1	1	1	2	-	-	-	3	-	3	7	23
Opakovaný zápis predmetov	8	2	-	9	1	4	-	-	-	7	-	-	-	31

c) miera spokojnosti študentov so špeciálnymi potrebami: nerealizované;

d) počet podaných podnetov študentov: 0;

### 1.3.3. Učítelia

Štruktúra pedagogického personálu so zameraním na kvalifikáciu, vek a cirkuláciu učiteľov. Sú to najmä:

#### a) Kvalifikačná štruktúra a počty všetkých učiteľov na funkčných miestach profesor, docent, odborný asistent, asistent, lektor, ostatní;

**Tab. 37** Kvalifikačná štruktúra vysokoškolských učiteľov 2023

Evidenčný prepočítaný počet vysokoškolských učiteľov k 31. 10. 2023												
Fakulta	Spolu	Profesori, docenti s DrSc.	Docenti, bez DrSc.	Ostatní učítelia s DrSc.	Ostatní učítelia s PhD, CSc.	Ostatní učítelia bez vedeckej hodnosti	z toho ženy	Profesori, docenti s DrSc.	Docenti, bez DrSc.	Ostatní učítelia s DrSc.	Ostatní učítelia s PhD, CSc.	Ostatní učítelia bez vedeckej hodnosti
FOaZOŠ	47,6	3,11	14,13	0	16,2	14,16	31,86	1,11	7,91	0	13,57	9,27
	0						0					
Spolu	47,6	3,11	14,13	0	16,2	14,16	31,86	1,11	7,91	0	13,57	9,27
Podiel v %	100	6,5	29,7	0,0	34,0	29,7	66,9	3,5	24,8	0,0	42,6	29,1
Spolu v r. 2022	41,15	3,1	12,95	0,0	14,6	10,51	27,39	1,11	6,91	0,0	13,46	5,91
Podiel v % 2022	100	7,6	31,5	0	35,4	25,5	66,6	4,1	25,2	0	49,1	21,6
Rozdiel 2022 - 2021	6,45	0	1,18	0	1,62	3,65	4,47	0	1	0	0,11	3,36
Rozdiel v % 2022 - 2021	0,0	-1,1	-1,8	0,0	-1,4	4,2	0,3	-0,6	-0,4	0,0	-6,5	7,5

Pozn.: Percentuálny podiel v jednotlivých kategóriách žien je z celkového počtu žien

**Tab. 38** Výberové konania na miesta vysokoškolských učiteľov uskutočnené v roku 2023

Funkcia	Počet výberových konaní	Priemerný počet uchádzačov na obsadenie pozície	Priemerný počet uchádzačov, ktorí v čase výberového konania neboli v pracovnom pomere s vysokou školou	Priemerná dĺžka uzatvorenia pracovnej zmluvy na dobu určitú	Počet zmlúv uzatvorených na dobu neurčitú	Počet konaní bez uzatvorenia zmluvy	Počet konaní, do ktorých sa neprihlásil žiaden uchádzač	Počet konaní, kde bol prihlásený v š učiteľ, ktorý opätovne obsadil to isté miesto
Profesora	0	0	0	0	0	0	0	0
Docenta	2	1	1	5	0	0	0	0
Ostatné	8	1	0	4	0	0	0	1
<b>Spolu</b>	<b>10</b>	<b>1,0</b>	<b>0,2</b>	<b>4,2</b>	<b>0</b>	<b>0</b>	<b>0</b>	<b>1</b>

**Tab. 38a** Počet miest vysokoškolských učiteľov obsadených bez výberového konania v roku 2023

Počet miest obsadených bez výberového konania		
Zamestnanec	Fyzický počet	Prepočítaný počet
VŠ učiteľ nad 70 rokov	2	4,2
Ostatní	0	0
<b>Spolu</b>	<b>2</b>	<b>4,2</b>

**Tab. 38b** Počet miest vysokoškolských učiteľov obsadených bez výberového konania v roku 2023

Počet obsadených funkčných miest docenta a profesora osobami bez príslušného vedecko-pedagogického titulu alebo bez umelecko-pedagogického titulu podľa § 77 ods. 2 zákona	
Funkčné miesto	Počet
Docent	0
Profesor	0
<b>Spolu</b>	<b>0</b>



**Tab. 38c** Počet všetkých učiteľov na funkčnom mieste v roku 2023

	Počet všetkých učiteľov na funkčnom mieste:					Spolu
	profesor	docent	odborný asistent	asistent	lektor	
FOaZOŠ	4	17	22	32	7	82

**Tab. 38d** Počty učiteľov s vedecko-pedagogickým titulom, vedeckou hodnosťou a s vedeckým kvalifikačným stupňom (prof., doc., DrSc., VKS I, VKS IIa).

	Počty učiteľov s vedecko-pedagogickým titulom:		Počty učiteľov s vedeckou hodnosťou DrSc.	Počty učiteľov s vedeckým kvalifikačným stupňom:	
	prof.	doc.		VKS I	VKS IIa
FOaZOŠ	4	17	0	0	

Zdroj: personálne oddelenie SZU

b) počty samostatných výskumných pracovníkov s absolvovaným vysokoškolským štúdiom 2. stupňa (spolu s počtom učiteľov = počet tvorivých pracovníkov TP): 2;

c) podiel učiteľov s titulom PhD. a vyšším titulom na celkovom počte učiteľov;

**Tab. 39** Podiel učiteľov s titulom PhD. a vyšším titulom na celkovom počte učiteľov

	Učitelia s titulom PhD.:		Učitelia s titulom vyšším než PhD.:	
	počet	podiel	počet	podiel
FOaZOŠ	43	z 82 ( 52 %)	21	z 82 (26 %)

Zdroj: personálne oddelenie SZU

Podiel učiteľov s titulom PhD. a vyšším titulom na celkovom počte učiteľov podľa jednotlivých študijných programov

Študijný program	Podiel učiteľov s titulom PhD. a vyšším titulom na celkovom počte učiteľov
Ošetrovatel'stvo, prvý stupeň, denná forma	41 (celkový počet 94), podiel 44%
Ošetrovatel'stvo, prvý stupeň, externá forma	29 (celkový počet 49), podiel 59%
Ošetrovatel'stvo, druhý stupeň, externá forma	23 (celkový počet 28), podiel 82,14%:
Ošetrovatel'stvo, tretí stupeň, externá forma	9 (celkový počet 11), podiel 81,08%
Pôrodná asistencia, prvý stupeň, denná forma	24 (celkový počet 45), podiel 53,3%
Dentálna hygiena, prvý stupeň, externá forma	23 (celkový počet 41), podiel 56%
Fyziologická a klinická výživa, prvý stupeň, externá forma	34 (celkový počet 46), podiel 74%
Fyzioterapia, prvý stupeň, denná forma	32 (celkový počet 48), podiel 66%
Fyzioterapia, prvý stupeň, externá forma	9 (celková počet 12), podiel 75%
Fyzioterapia, druhý stupeň, externá forma	15 (celkový počet 22), podiel 68%
Rádiologická technika, prvý stupeň, denná forma	43 (celkový počet 51), podiel 84,3%
Rádiologická technika, prvý stupeň, externá forma	22 (celkový počet 29), podiel 75,9%
Urgentná zdravotná starostlivosť, prvý stupeň, denná forma	27 (celkový počet 60), podiel 45%
Urgentná zdravotná starostlivosť, prvý stupeň, externá forma	27 (celkový počet 60), podiel 45%

d) vek učiteľov študijného programu zabezpečujúcich profilové predmety (priemerný vek a rozpätie);

**Tab. 40** Vek učiteľov študijného programu zabezpečujúcich profilové predmety

Študijný program	Vek učiteľov študijného programu zabezpečujúcich profilové predmety (priemerný vek a rozpätie)
Ošetrovatel'stvo, prvý stupeň, denná forma	52 (39 – 63)
Ošetrovatel'stvo, prvý stupeň, externá forma	52 (39 – 63)
Ošetrovatel'stvo, druhý stupeň, externá forma	42 (27 – 65)

Ošetrovatel'stvo, tretí stupeň, externá forma	42 (27 – 65)
Pôrodná asistancia, prvý stupeň, denná forma	50,5 (30 – 72)
Dentálna hygiena, prvý stupeň, externá forma	43 (30 – 72)
Fyziologická a klinická výživa, prvý stupeň, externá forma	51,5 (29 – 76)
Fyzioterapia, prvý stupeň, denná forma	54,5 (32 – 73)
Fyzioterapia, prvý stupeň, externá forma	50 (32 – 68)
Fyzioterapia, druhý stupeň, externá forma	51,4 (32 – 68)
Rádiologická technika, prvý stupeň, denná forma	45 (33 – 67)
Rádiologická technika, prvý stupeň, externá forma	45 (33 – 67)
Urgentná zdravotná starostlivosť, prvý stupeň, denná forma	49,6 (30 – 73)
Urgentná zdravotná starostlivosť, prvý stupeň, externá forma	49,6 (30 – 73)

- e) **podiel učiteľov – absolventov inej vysokej školy;** Celkový počet učiteľov (vrátane mentorov) na FOaZOŠ a z toho počet absolventov z inej vysokej školy 269: 182
- f) **podiel učiteľov, ktorí získali titul PhD. (alebo jeho ekvivalent) na inej vysokej škole, ako pôsobia ukazuje tabuľka 42:**

**Tab. 42 podiel učiteľov, ktorí získali titul PhD. (alebo jeho ekvivalent) na inej vysokej škole, ako pôsobia;**

	<b>podiel učiteľov, ktorí získali titul PhD. (alebo jeho ekvivalent) na inej vysokej škole, ako pôsobia;</b>	
	počet	podiel
FOaZOŠ	75	75:58

- g) **podiel učiteľov s praxou dlhšou ako 1 rok na zahraničnej vysokej škole alebo na výskumnej inštitúcii v zahraničí:** 0;

#### **Mobility učiteľov do zahraničia a prijatých učiteľov zo zahraničia v príslušnom akademickom roku**

Zamestnanci FOaZOŠ SZU v kalendárnom roku 2023 sa snažili zapájať aktívne aj do medzinárodných aktivít v oblasti akademických mobilít zamestnancov cez program Erasmus+ ako aj v oblasti zahraničných pracovných ciest.

V porovnaní s predchádzajúcim kalendárnym rokom sa angažovanosť zamestnancov v oblasti medzinárodných aktivít mierne zvýšila. Zamestnanci fakulty sa okrem akademických mobilít aktívne zúčastnili aj na 14 zahraničných pracovných cestách na odborných podujatiach napr. v Španielsku, Francúzsku, Švédsku, Bosne a Hercegovine, Srbsku, Lotyšsku, Česku a pod.

V oblasti akademických mobilít zamestnancov boli v hodnotenom období zrealizované mobility zamestnancov nasledovne:

V akademickom roku 2022/2023 boli zrealizované 3 **mobility vyslaných zamestnancov** FOaZOŠ, z toho 2 training mobility a 1 teaching mobilita. Boli uskutočnené cez program Erasmus+ na Cypre, v Česku a na Kazimierz Pulaski University of Technology and Humanities in Radom v Poľsku, v trvaní 8, 5 a 6 dní, čo predstavuje spolu 19 osobodní vyslaných zamestnancov.

Fakulta v akademickom roku 2022/2023 podporovala aj **mobility prijatých zamestnancov** zo zahraničných vysokých škôl. V zimnom semestri (9/2022) sa uskutočnila teaching mobilita 1 pedagóga zo Západočeskej univerzity v Plzni, z Fakulty zdravotníckych štúdií, ďalšie mobility

boli zrealizované 10/2022, na teaching mobilitu boli prijatí 2 pedagógovia z Univerzity Palackého v Olomouci z Fakulty zdravotníckych vied. Následne na prelome 11-12/2022 boli prijatí na teaching mobilitu 3 pedagógovia z Kazimierz Pulaski University of Technology and Humanities in Radom v Poľsku. Spolu bolo prijatých v akademickom roku 2022/2023 cez program Erasmus+ na teaching mobilitu 6 zamestnancov zo zahraničných vysokých škôl.

Okrem vyššie uvedených mobilit cez program Erasmus+ sa uskutočnila aj 1-mesačná akademická mobilita (2/2023) odborníka z Wojskowy Instytut Medyczny w Warszawie z oblasti mikrobiológie, epidemiológie, virológie a analytickej diagnostiky.

Celkový počet prijatých zamestnancov na mobilitu zo zahraničných vysokých škôl a pracovísk v akademickom roku 2022/2023 bol 7. Trvanie jednotlivých Erasmus+ teaching mobilit bolo v rozsahu 4 – 5 dní, ďalšia mobilita bola v trvaní 28 dní, čo predstavuje spolu 55 osobodní mobilit, z toho 27 osobodní cez program Erasmus+ a 28 osobodní iná mobilita prijatých zamestnancov.

Prehľad akademických mobilit zamestnancov v akademickom roku 2022/2023 a porovnanie s predchádzajúcim akademickým rokom je uvedený v nasledujúcej tabuľke.

V kalendárnom roku 2023 boli zrealizované z FOaZOŠ SZU 3 mobility vyslaných zamestnancov za účelom teaching a training mobility cez program Erasmus+ v celkovom rozsahu 19 osobodní. V uvedenom období bola uskutočnená 1 mobilita prijatých zamestnancov zo zahraničia v rozsahu 28 osobodní. Pozitívne možno hodnotiť začatie realizácie mobilit zamestnancov s novou zahraničnou univerzitou Kazimierz Pulaski University of Technology and Humanities in Radom v Poľsku (1 vyslaný zamestnanec, 3 prijatí zamestnanci na mobilitu).

Dlhodobým cieľom FOaZOŠ v oblasti akademických mobilit zamestnancov je podpora účasti zamestnancov fakulty na akademických mobilitách a zároveň aj rozširovanie možností na realizáciu akademických mobilit (teaching a training) pre vyslaných aj prijatých zamestnancov.

**Tab. 43** Prehľad akademických mobilit – zamestnanci v akademickom roku 2022/2023 a porovnanie s akademickým rokom 2021/2022

V roku 2022/2023										
Fakulta	Fyzický počet vyslaných zamestnancov	z toho ženy	Počet osobodní vyslaných zamestnancov			Fyzický počet prijatých zamestnancov	z toho ženy	Počet osobodní, prijatých zamestnancov		
			programy ES	NŠP	iné (CEEPUS, NIL, ..)			programy ES	NŠP	iné (CEEPUS, NIL, ..)
FOaZOŠ	3	3	19			7	6	27		28
<b>Spolu</b>	<b>3</b>	<b>3</b>	<b>19</b>	<b>0</b>	<b>0</b>	<b>7</b>	<b>6</b>	<b>27</b>	<b>0</b>	<b>28</b>
V roku 2021/2022										
Fakulta	Fyzický počet vyslaných zamestnancov	z toho ženy	Počet osobodní vyslaných zamestnancov			Fyzický počet prijatých zamestnancov	z toho ženy	Počet osobodní, prijatých zamestnancov		
			programy ES	NŠP	iné (CEEPUS, NIL, ..)			programy ES	NŠP	iné (CEEPUS, NIL, ..)
FOaZOŠ	1	1	5			7	6	38		89
<b>Spolu</b>	<b>1</b>	<b>1</b>	<b>5</b>	<b>0</b>	<b>0</b>	<b>7</b>	<b>6</b>	<b>38</b>	<b>0</b>	<b>89</b>
<b>Rozdiel</b>	2	2	14	0	0	0	0	-11	0	-61
<b>Rozdiel v %</b>	200,0	200,0	280,0	0,0	0,0	0,0	0,0	-28,9	0,0	-68,5

h) podiel vyslaných učiteľov na mobility do zahraničia a prijatých učiteľov zo zahraničia v príslušnom akademickom roku: **3:6**

#### 1.3.4. Tvorivá činnosť a habilitačné konanie a inauguračné konanie

Ukazovatele sa používajú pri posudzovaní tvorivých činností v súvislosti s uskutočňovaním vzdelávania v jednotlivých stupňoch a odboroch vzdelávania, alebo pri posudzovaní plnenia štandardov pre habilitačné konanie a inauguračné konanie.

**Tab. 44** Publikačná činnosť fakulty za rok 2023 a za rok 2022

Rok vykazovania 2023 (1.2.2023-31.1.2024)																
Fakulta	Kategória															
	V1	V2	V3	O1	O2	O3	P1	P2	U1	U2	U3	D1	I1	I2	I3	Spolu
2023	0	27	43	0	26	3	10	0	0	0	0	0	0	0	2	111
2022	2	47	47	6	12	7	4	0	0	0	0	0	4	0	2	125
<b>Spolu</b>	<b>2</b>	<b>74</b>	<b>90</b>	<b>6</b>	<b>38</b>	<b>10</b>	<b>14</b>	<b>0</b>	<b>0</b>	<b>0</b>	<b>0</b>	<b>0</b>	<b>4</b>	<b>0</b>	<b>4</b>	<b>236</b>

a) počet publikačných výstupov učiteľov za ostatných 6 rokov, vrátane počtu publikačných výstupov a ohlasov učiteľov, ktoré sú registrované v databázach Web of Science alebo Scopus za ostatných 6 rokov v jednotlivých odboroch štúdia;

**Tab. 45** Počet publikačných výstupov učiteľov a ohlasov na dané výstupy za ostatných 6 rokov

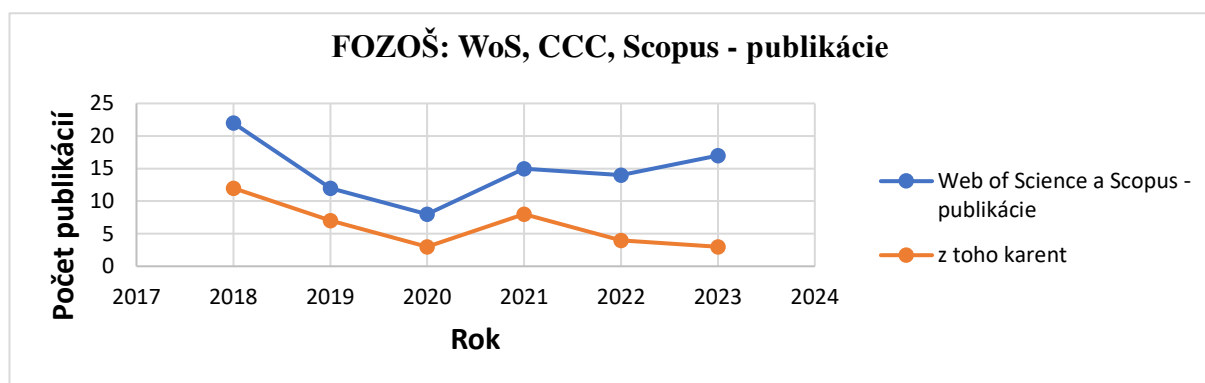
Študijný program	Publikačné výstupy		Ohlasy	
	Celkový počet	Databázy WOS, Scopus	Celkový počet	Databázy WOS, Scopus
Ošetrovatel'stvo, prvý stupeň, denná forma	292	56	671	635
Ošetrovatel'stvo, prvý stupeň, externá forma	292	56	671	635
Ošetrovatel'stvo, druhý stupeň, externá forma	292	56	671	635
Ošetrovatel'stvo, tretí stupeň, externá forma	171	30	107	96
Pôrodná asistencia, prvý stupeň, denná forma	21	12	102	91
Dentálna hygiena, prvý stupeň, externá forma	15	0	6	0
Fyziologická a klinická výživa, prvý stupeň, externá forma	78	60	8512	8460
Fyzioterapia, prvý stupeň, denná forma	49	18	92	75
Fyzioterapia, prvý stupeň, externá forma	49	18	92	75
Fyzioterapia, druhý stupeň, externá forma	49	18	92	75
Rádiologická technika, prvý stupeň, denná forma	57	28	637	629
Rádiologická technika, prvý stupeň, externá forma	57	28	637	629
Urgentná zdravotná starostlivosť, prvý stupeň, denná forma	59	36	1122	1117
Urgentná zdravotná starostlivosť, prvý stupeň, externá forma	59	36	1122	1117

b) Vývoj publikačnej činnosti na fakulte za ostatných 6 rokov v databázach: viď nasledujúca tabuľka a graf;

**Tab. 46** Vývoj publikačnej činnosti na fakulte za ostatných 6 rokov

Rok	Web of Science a Scopus - publikácie	z toho karent
2018	22	12
2019	12	7
2020	8	3
2021	15	8
2022	14	4
2023	17	3

**Graf 19** Vývoj publikačnej činnosti na fakulte za ostatných 6 rokov



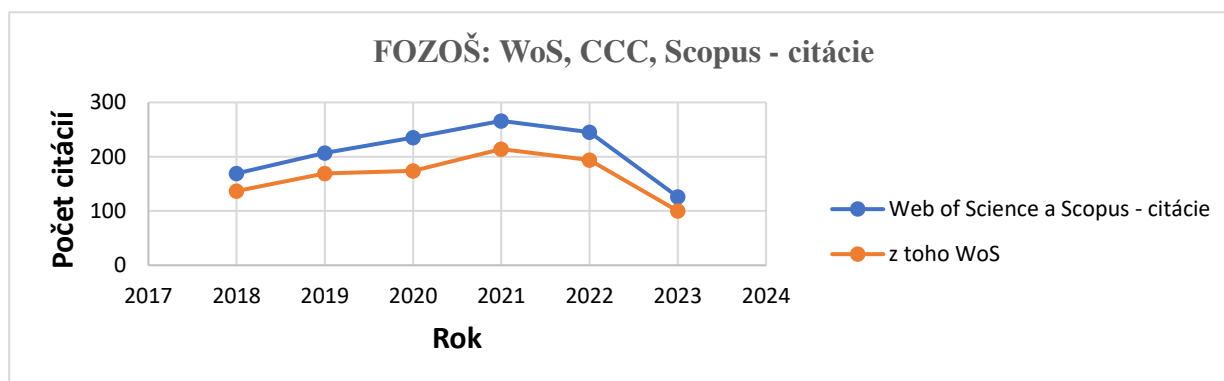
c) **Počet ohlasov na publikačné výstupy učiteľov, ktoré sú registrované v databázach Web of Science a Scopus za ostatných 6 rokov:** vid' nasledujúca tabuľka a graf;

**Tab. 47** Počet ohlasov na publikačné výstupy učiteľov za ostatných 6 rokov

Rok	Web of Science a Scopus - citácie	z toho WoS
2018	169	137
2019	207	169
2020	235	174
2021	266	214
2022	245	194
2023	126	100

Zdroj: Univerzitná knižnica SZU

**Graf 20** Počet ohlasov na publikačné výstupy učiteľov za ostatných 6 rokov



d) **Hodnotenie úrovne tvorivej činnosti fakulty;**

Oblasť posudzovania tvorivej činnosti je priradená k študijným odborom a študijným programom, v ktorých fakulta uskutočňuje študijné programy – **skupina lekárskech a zdravotníckych odborov: farmácia, pôrodná asistancia, ošetrovatel'stvo, verejné zdravotníctvo, všeobecné lekárstvo, zdravotnícke vedy a zubné lekárstvo.**

Pri posudzovaní výstupov hodnotenia tvorivej činnosti sa uplatňovali všeobecné definície úrovni kvality označených písmenami A+, A, A-, B a C:

- A+: špičková medzinárodná úroveň z hľadiska originality, rigoróznosti a dosahu vplyvu výstupu tvorivej činnosti – výstup prináša novú agendu v rámci príslušnej tvorivej činnosti alebo má zásadný prínos pre rozvoj príslušnej tvorivej činnosti v globálnom kontexte;
- A: významná medzinárodná úroveň z hľadiska originality, rigoróznosti a dosahu vplyvu výstupu tvorivej činnosti – výstup významne prispieva k rozvoju príslušnej tvorivej činnosti v širšom medzinárodnom kontexte;
- A-: medzinárodne uznávaná úroveň z hľadiska originality, rigoróznosti a dosahu vplyvu výstupu tvorivej činnosti – výstup predstavuje určitý prínos k rozvoju príslušnej tvorivej

- činnosti v medzinárodnom kontexte;
- d) B: národne uznávaná úroveň z hľadiska originality, rigoróznosti a dosahu vplyvu výstupu tvorivej činnosti – výstup predstavuje určitý prínos k rozvoju príslušnej tvorivej činnosti v národnom kontexte;
- e) C: úroveň nedosahujúca štandard národne uznávanej kvality z hľadiska originality, rigoróznosti a dosahu vplyvu výstupu tvorivej činnosti, alebo neklasifikovaný výstup.

Pri hodnotení výstupov sa do úvahy brala aj kategorizácia výstupov:

A+	vedecká publikácia in extenso v časopise Q1 a Q2
A	vedecká publikácia in extenso v časopise Q3 alebo alebo publikácia, ktorá má viac ako 10 indexovaných citácií
A-	vedecká publikácia in extenso v časopise Q4 a ostatné publikácie in extenso v časopisoch indexovaných vo WoS, Medline / PubMed alebo SCOPUS
B	ostatné vedecké publikácie in extenso v ostatných recenzovaných časopisoch a recenzovaných vedeckých zborníkoch, minimálne národného významu
Poznámka ku kvartilom Q1 – Q4. Akceptuje sa zaradenie časopisu do kvartilov podľa WoS – Journal Citation Reports alebo podľa SCOPUS – Scimago Jurnal Repotrs. Ak je časopis zaradený do viacerých vedných odborov s rôznymi hodnotami kvartilov, do úvahy sa berie ten s vyššou váhou.	

- e) **Počet publikačných výstupov podľa odborov za ostatných 6 rokov vrátane registrovaných v databázach Web of Science alebo Scopus;**

**Tab. 48** Počet publikačných výstupov podľa odborov

Študijný odbor	Publikácie						Ohlasy	
	Celkový počet	Databázy Web of Science, Scopus	Kategoríe výstupov				Celkový počet	Databázy Web of Science a Scopus
			A+	A	A-	B		
Ošetrovatelstvo	292	56	12	24	20	77	1398	900
Pôrodná asistancia	21	12	4	4	4	9	531	498
Zdravotnícke vedy	258	142	63	56	23	116	6376	5626

Zdroj: databázy: Web of Science a Scopus, univerzitná knižnica SZU

- f) **Hodnotenie úrovne tvorivej činnosti pracoviska vysokej školy;**

**Tab. 49** Hodnotenie úrovne tvorivej činnosti pracoviska vysokej školy podľa študijných programov

Študijný program	OSE Bc. denné a externé OSE Mgr. externé OSE PhD. externé	PA Bc. denné	DH Bc. externé	FKV Bc. externé	FZT Bc. denné a externé	FZT Mgr. externé	RT Bc. denné a externé	UZS Bc. denné a externé
hodnotenie úrovne tvorivej činnosti fakulty	3,34 významná medzinárodná kvalita	3,21 významná medzinárodná kvalita	3 významná medzinárodná uznávaná kvalita	4,2 špičková medzinárodná kvalita	3,26 významná medzinárodná kvalita	3,14 medzinárodná uznávaná kvalita	4,6 špičková medzinárodná kvalita	2,68 medzinárodná uznávaná kvalita

- g) **výška získanej finančnej podpory z domácich a medzinárodných grantových schém a z iných súťažných zdrojov v problematike odboru;**

**Tab. 50** Získaná finančná podpora

	Domáce grantové schémy	Medzinárodné grantové schémy	Iné súťažné zdroje
FOaZOŠ	-	-	4000,- eur

- h) počet študentov 3. stupňa štúdia (PhD.) na školiteľa (priemerný a maximálny počet): 6:2; (priemerný:2 a maximálny počet:4)
- i) počet študentov 3. stupňa štúdia (PhD.) v prislúchajúcom odbore habilitácií a inaugurácií: neboli;
- j) počet školiteľov v odbore habilitácií a inaugurácií (fyzické osoby aj FTE29): neboli;
- k) počet schválených návrhov na udelenie titulu profesor vo vedeckej rade v bežnom roku: neboli;
- l) počet schválených návrhov na udelenie titulu docent vo vedeckej rade v bežnom roku: neboli;
- m) počet zastavených habilitačných konaní a inauguračných konaní (začatých konaní, ktoré boli vo vedeckej rade neschválené, stiahnuté uchádzačom alebo zastavené ináč) v bežnom roku: neboli;

### 1.3.5. Ďalšie informácie týkajúce sa vzdelávania

Uvedie sa aj mechanizmus / pravidlá zabezpečovania a monitorovania kvality vzdelávania v rámci fakulty vyjadrené kvantitatívnymi ukazovateľmi napr.:

<b>Počet hospitácií</b>	Hospitačná činnosť bola realizovaná na prednáškach a cvičeniach, priebežne sa uskutočnilo 17 hospitačných návštev Na praktickej výučbe sa uskutočnilo 25 hospitačných návštev.
<b>Počet sťažností na priebeh výučby</b>	Písomne neboli doručené žiadne podnety na prešetrenie priebehu výučby a neboli podané podnety na prešetrenie priestupku Disciplinárnej komisii fakulty.
<b>Pomer voľne dostupných počítačov s potrebným programovým vybavením na študenta</b>	SZU má 2 počítačové učebne s kapacitou 25 a 20 PC s priamym prístupom na internet a potrebným programovým vybavením, každá učebňa disponuje PC, dataprojektorom, na každom poschodí SZU sú voľne dostupné PC s internetovým pripojením, ďalšie PC v počte 10 kusov sú pre študentov k dispozícii v knižnici SZU a v študovni pri vestibule ubytovacieho zariadenia sú k dispozícii prípojky na vlastné zariadenie v počte 8 kusov.

### 1.4. Ukazovatele výstupu zo vzdelávania

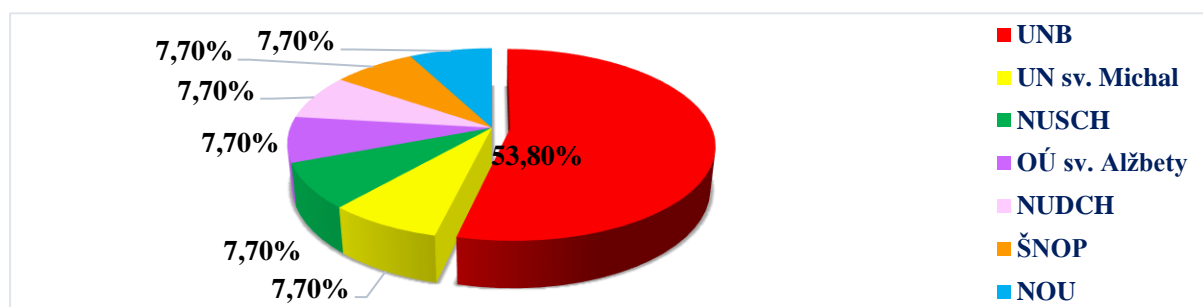
Ukazovatele indikujú súlad dosiahnutého vzdelania s požiadavkami trhu práce a vnímanie výstupov vzdelávania zamestnávateľmi a súvisiace trendy. Sú to najmä:

- a) **miera uplatniteľnosti absolventov vysokej školy/študijného programu;** na základe dotazníkov alebo ankety bola uvádzaná miera uplatniteľnosti študentov fakulty v rozmedzí 73,3 % - 100% v závislosti od študijného programu. Študijný program Dentálna hygiena 1. stupeň nebol hodnotený (prvý absolventi budú až 2023/2024) a študijný program Ošetrovateľstvo 3. stupeň zatiaľ nemáme absolventov.
- b) **Miera spokojnosti zamestnávateľov s dosahovanými výstupmi vzdelávania študijného programu;**

Zapojenie externých zainteresovaných strán do zabezpečovania kvality je v orgánoch a procesoch vytvárania a schvaľovania študijných programov na úrovni fakulty - Rade kvality fakulty, programových radách jednotlivých študijných programov. Ich zapojenie upravuje štatút Rady kvality fakulty, rokovací poriadok Rady kvality fakulty. Zapojenie externých zainteresovaných strán v procesoch vytvárania, schvaľovania a hodnotenia študijných programov upravuje vnútorný predpis univerzity č. 8/2021. Všetky subjekty, ktoré sa podieľajú na tvorbe alebo úprave študijného programu sú uvedené v opise študijného programu. Prehľad

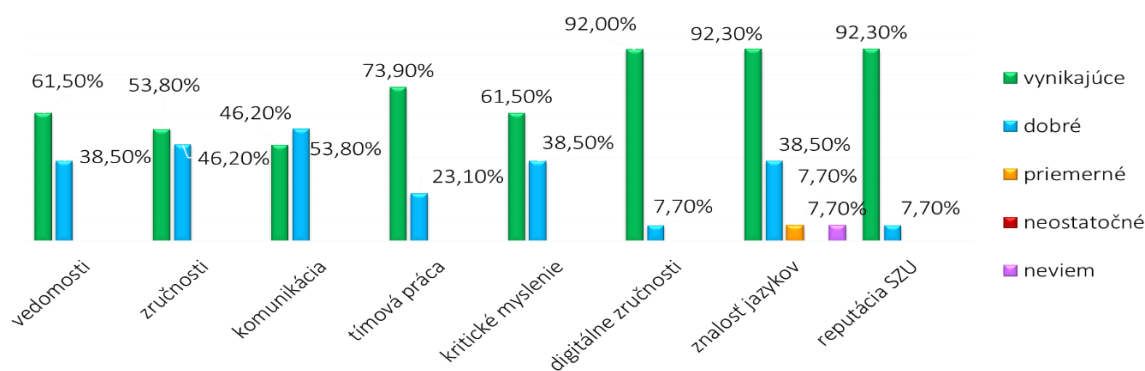
zainteresovaných externých strán, zamestnávateľov podľa pracovísk, zástupcov praxe, ktoré participovali na hodnotení študijných programov v roku 2023 prezentujeme v grafe nižšie.

**Graf 21** Zapojenie zamestnávateľov podľa zazmluvnených pracovísk



**c) Hodnotenie spokojnosť pripravenosti absolventov fakulty na výkon zdravotníckeho povolania zamestnávateľmi;**

**Graf 22** Pripravenosť absolventov



Fakulta zaznamenala prevažujúce pozitívne hodnotenia uplatniteľnosti absolventov prostredníctvom získavanie spätnej väzby zainteresovanými stranami od zamestnávateľov. Zamestnávatelia, aj keď v malom percentuálnom zastúpení načrtli potrebu posilnenia znalosti svetových jazykov v súvislosti s migráciou a potrebou ošetrovať aj pacientov, ktorých materinský jazyk je iný ako slovenský.

Študenti v jednotlivých študijných programoch majú vysoký počet hodín praxe v súlade s nariadením vlády č.296/2010 Z. z. Ide o regulované, profesijne orientované študijné programy. Počet hodín povinnej praxe - celkovo za štúdium a za akademický rok; celkové trvanie praxe v týždňoch - celkovo za štúdium a za akademický rok; celkový počet kreditov udelených za prax počas štúdia uvádzame v prehľade v tabuľke nižšie.

**Tab. 51** Počet hodín povinnej praxe - celkovo za štúdium a za akademický rok

Študijný program	Počet zazmluvnených PZS	Forma štúdia	Ročník	Počet hodín povinnej praxe		Trvanie praxe v týždňoch		Počet kreditov za prax udelených počas štúdia
				Za akad. rok	Celkovo za štúdium	Za akad. rok	Celkovo za štúdium	
Ošetrovatel'stvo	9	denná	1.	540	2400	13,5	60	80
		denná	2.*	900		22,5		
		denná	2.**	1020	2490	25,5	62,25	83
		denná	3.	960		24		
		externá	1.	660	2400	16,5	60	80
		externá	1.*	660		16,5		
		externá	2*	630	2490	15,75	62,25	83



		externá	2.**	630		15,75		
		externá	3.	630	2430	15,75	60,75	81
		externá	4.	540		13,5		
Pôrodná asistencia	2	denná	1.	420	1890	10,5	47,25	63
		denná	2.*	720		18		
		denná	2.**	1020	2490	25,5	62,25	83
		denná	3.	960		24		
Fyzioterapia	9	denná	1.	630	2640	21	66	88
		denná	2.*	1020		25,5		
		denná	2.**	1080	2580	27	64,5	86
		denná	3.	930		23,25		
Rádiologická technika	7	denná	1.	240	1410	8	47	47
		denná	2.*	480		16		
		denná	2.**	600	1500	20	50	50
		denná	3.	600		20		
Urgentná zdravotná starostlivosť	9	denná	1.	390	2070	9,75	51,75	69
		denná	2.*	840		21		
		denná	2.**	750	2010	18,75	51	67
		denná	3.	900		22,5		
		externá	2.	480	1860	12	46,5	62
		externá	3.	480		12		
Fyziologická a klinická výživa	3	externá	1.	390	1860	9,5	46,5	62
		externá	1.*	240	1860	6	46,5	62
		externá	2.*	510		12,75		
		externá	2.**	540	1800	13,5	37,5	60
		externá	3.	570		14,25		
		externá	4.	390		9,75		
Dentálna hygiena	5	externá	1.	570	2220	14,25	55,5	74
		externá	1.*	390	2340	9,75	58,5	78
		externá	2.*	690		17,25		
		externá	2.**	600	2160	15	52,75	72
		externá	3.	840		21		
		externá	4.	540		13,5		

\* uvedené informácie sú platné pre študentov, ktorí začali štúdium v akademickom roku 2022/2023

\*\* uvedené informácie sú platné pre študentov, ktorí začali štúdium v akademickom roku 2021/2022

## Záver

Hodnotenie bolo prerokované vedeckou radou fakulty dňa 21.03. 2024. Vedecká rada fakulty zhodnotila úroveň vo vzdelávacej činnosti a v oblasti vedy a techniky a požaduje od vedenia fakulty vyvíjať aktivity pre zlepšovanie ukazovateľov kvality uvedené v uznesení vedeckej rady fakulty. Vedecká rada odporúča predmetné hodnotenie zapracovať do výročnej správy fakulty za rok 2023 ako aj do správ, ktoré sa generujú na fakulte.

Toto hodnotenie je archivované v tlačovej podobe v kancelárii dekana fakulty a zverejnené v elektronickej podobe na webovom sídle univerzity v doméne fakulty v časti Dokumenty.

V Bratislave, dňa 7.03. 2024

**prof. PhDr. Zuzana Slezáková, PhD., MPH**  
predseda  
vedeckej rady fakulty