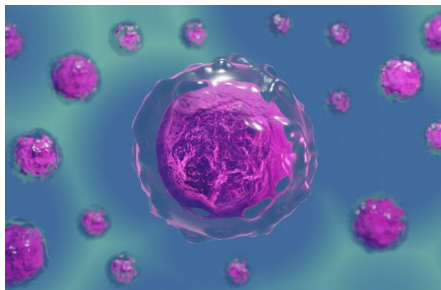


## VYŠETRENIA BUNKOVEJ IMUNITY

### Imunofenotypizácia leukocytov

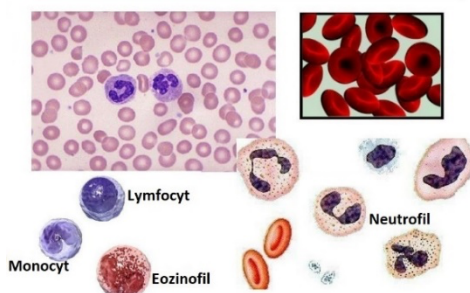


- vyšetrenie základného panela bunkovej populácie metódou prietokovej cytometrie: percentuálne a absolútne počty

***CD3+ T lymfocytov,  
CD4+ T lymfocytov,  
CD8+ T lymfocytov,  
CD19+ B lymfocytov,  
CD16+56+ buniek (NK bunky),  
aktivovaných CD3+HLADr+ T lymfocytov***

### Stanovenie parametrov krvného obrazu a diferenciálneho rozpočtu

#### Zloženie krvi

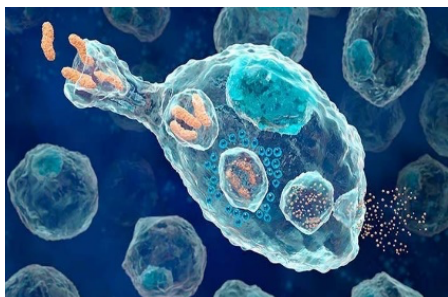


- základné parametre krvného obrazu a 5-zložkového diferenciálneho počtu leukocytov

***Biologický materiál: plná krv***

***3 ml krvi s antikoagulantom  
(odber krvi do K3EDTA)***

### Fagocytárna aktivita, fagocytárny index, oxidačné vzplanutie



- metodika prietokovej cytometrie - fagocytárna aktivita, fagocytárny index, oxidačné vzplanutie granulocytov (stimulácia kvasinkami)

***Biologický materiál: plná krv***

***3 ml krvi s antikoagulantom  
(odber krvi do Li-heparín)***